

Мобильное Электронное Образование в ДОУ доступность качественного образования

Выполнила:

Черепанова Ольга Сергеевна

воспитатель
подготовительной группы №7

МЭО – мобильное электронное образование

это тематические интерактивные занятия, выстроенные в организованную программу на год.

36 тем на каждую неделю года включают в себя 180 занятий на каждый день.

К каждому занятию прилагается

сценарий его проведения
к нему уже подобраны:

сформулированы
вопросы к детям

Презентации

Музыкальное
сопровождение

Прописан
ход занятия ...

Игры

Стихи



Темы:

MOBILE ELECTRONIC EDUCATION

Последние закладки поиск

Сарафанова Ольга Сергеевна

Библиотека курсов
Конференции
Личные сообщения
Мессенджер
Вопрос дня
Электронный журнал
Организатор
Матрица назначений заданий

ДОШКОЛЬНОЕ ОБРАЗОВАНИЕ ДЛЯ ДЕТЕЙ 6-7 ЛЕТ

1. Тема - До свидания, лето!
2. Тема - Скоро в школу!
3. Тема - Здравствуй, осень!
4. Тема - Море
5. Тема - Отображение осени в произведениях искусства
6. Тема - Золотая осень
7. Тема - Дикие и домашние животные
8. Тема - Перелетные птицы
9. Тема - Сезонная работа. Труд в полях и огородах. Сезонная одежда
10. Тема - Родная страна – Россия
11. Тема - Мой город/село/деревня
12. Тема - Мой дом, моя семья
13. Тема - Вежливая неделя (Всемирный день приветствий)
14. Тема - Природа зимой
15. Тема - Дикие звери и птицы зимой. Зимние явления
16. Тема - Народы севера. Животный и растительный мир севера
17. Тема - Новый год
18. Тема - Создаём красоту
19. Тема - Неделя исследований
20. Тема - Зимние забавы
21. Тема - Неделя здоровья
22. Тема - Профессии
23. Тема - Подвиги русских воинов
24. Тема - Масленица
25. Тема - Летские развлечения

Ранее:
Далее:
[Занятие 22. Профессии](#)

Личный кабинет Библиотека курсов Дошкольное образование для детей 6-7 лет Занятие 21. Неделя здоровья

Тема №21. Неделя здоровья

МЕТОДИЧЕСКАЯ СТРАНИЧКА ПЕДАГОГА

- Занятие 1. Режим дня
- Занятие 2. В здоровом теле — здоровый дух
- Занятие 3. Знакомимся с пальчиками
- Занятие 4. Виды транспорта. Безопасность на транспорте
- Занятие 5. Полезные увлечения


ИТОГОВАЯ СТРАНИЦА

Руководство пользователя


Задания:

Работа с МЭО на занятиях в ДОУ

- ▶ Формирование элементарных математических представлений



▶ Развитие речи



МОБИЛЬНОЕ ЭЛЕКТРОННОЕ
ОБРАЗОВАНИЕ

▶ Познавательное развитие



Открытое районное занятие

Познавательное развитие с использованием мЭО

«Путешествие по земле»



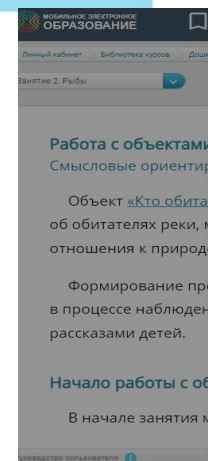
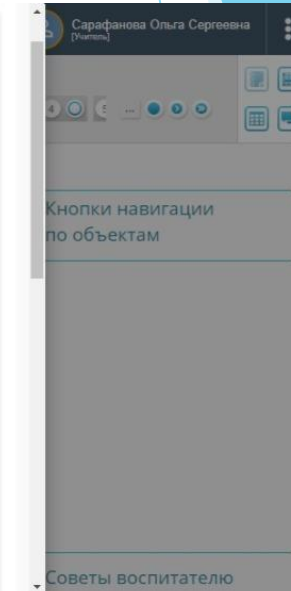
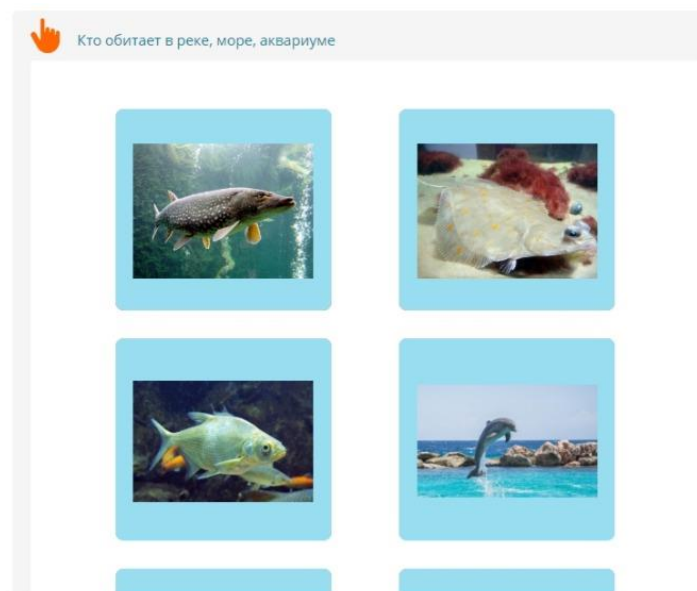
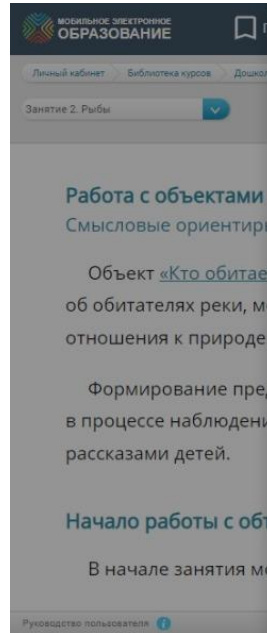
Тема: 4 №2

Работа с объектами

«Кто обитает в реке, море, аквариуме»

Смысловые ориентиры работы с объектами

Объект «Кто обитает в реке, море, аквариуме» направлен на формирование представлений детей об обитателях реки, моря, аквариума, может быть использован для воспитания эстетического отношения к природе.



«Путешествие по земле»

Тема: 7 №1

Объект

«Угости животных»

направлен на формирование грамматического строя (тренировку навыка изменения существительных по падежам и включение грамматических форм в состав простого предложения).

МОБИЛЬНОЕ ЭЛЕКТРОННОЕ ОБРАЗОВАНИЕ

Последние закладки

Личный кабинет Библиотека курсов Дошкольное образование для детей 6

Занятие 1. Домашние животные и дикие животные

Работа с объектами «Смысловые ориентиры»

Объект «Угости животных» (тренировку навыка изменения существительных по падежам и включение грамматических форм в состав простого предложения).

Объект «Как сделать» с таким видом творчества формирование умения последовательно выполнять задания.

МОБИЛЬНОЕ ЭЛЕКТРОННОЕ ОБРАЗОВАНИЕ

Последние закладки

Личный кабинет Библиотека курсов Дошкольное образование для детей 6

Занятие 1. Домашние животные и дикие животные

Работа с объектами «Смысловые ориентиры»






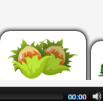


Объект «Угости животных» (тренировку навыка изменения существительных по падежам и включение грамматических форм в состав простого предложения).

Объект «Как сделать» с таким видом творчества формирование умения последовательно выполнять задания.









Руководство пользователя

Угости животных

Перед тобой животные и угощения для них. Перетаскивай подходящее угощение в корзинки для животных и называй, что и кому ты даёшь.

Перед тобой животные и угощения для них. Перетаскивай подходящее угощение в корзинки для животных и называй, что и кому ты даёшь.

ЗАКРЫТЬ

Сарафанова Ольга Сергеевна (Учитель)

Кнопки навигации по объектам

Сарафанова Ольга Сергеевна (Учитель)

Кнопки навигации по объектам

ЗАКРЫТЬ

Познавательное развитие с использованием МЭО «Путешествие по земле»

Тема: 28 №5

Объект

«Красная книга»

направлен на воспитание эмоционально-положительного отношения к природе, стремления её беречь, на формирование представления о взаимосвязи человека и природы.



Работа с объектами «Красная книга» и «Считаем слоги в словах»

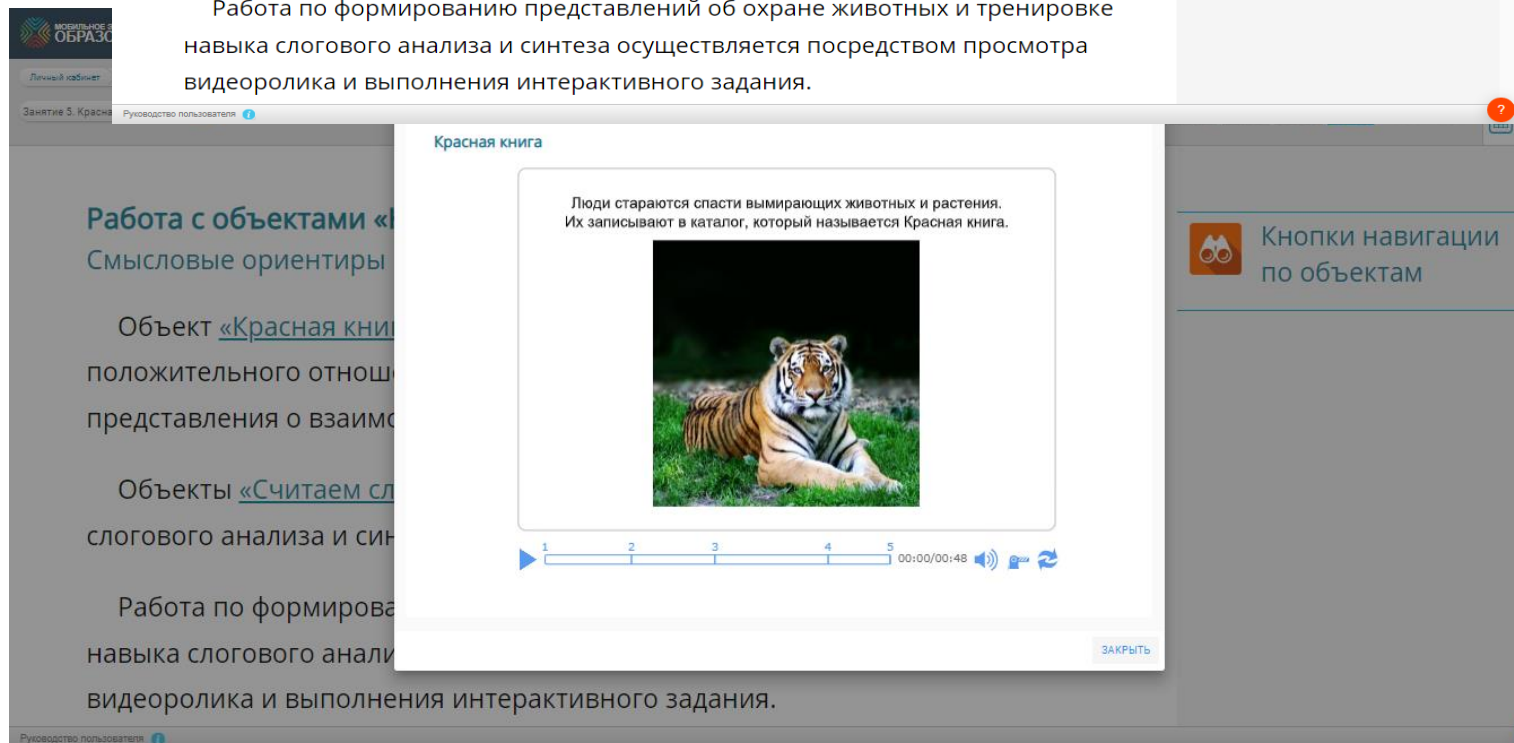
Смысловые ориентиры работы с объектами

Объект [«Красная книга»](#) направлен на воспитание эмоционально-положительного отношения к природе, стремления её беречь, на формирование представления о взаимосвязи человека и природы.

Объекты [«Считаем слоги в словах»](#) направлен на формирование навыка слогового анализа и синтеза; развитие фонематического восприятия.

Работа по формированию представлений об охране животных и тренировке навыка слогового анализа и синтеза осуществляется посредством просмотра видеоролика и выполнения интерактивного задания.

Кнопки навигации по объектам



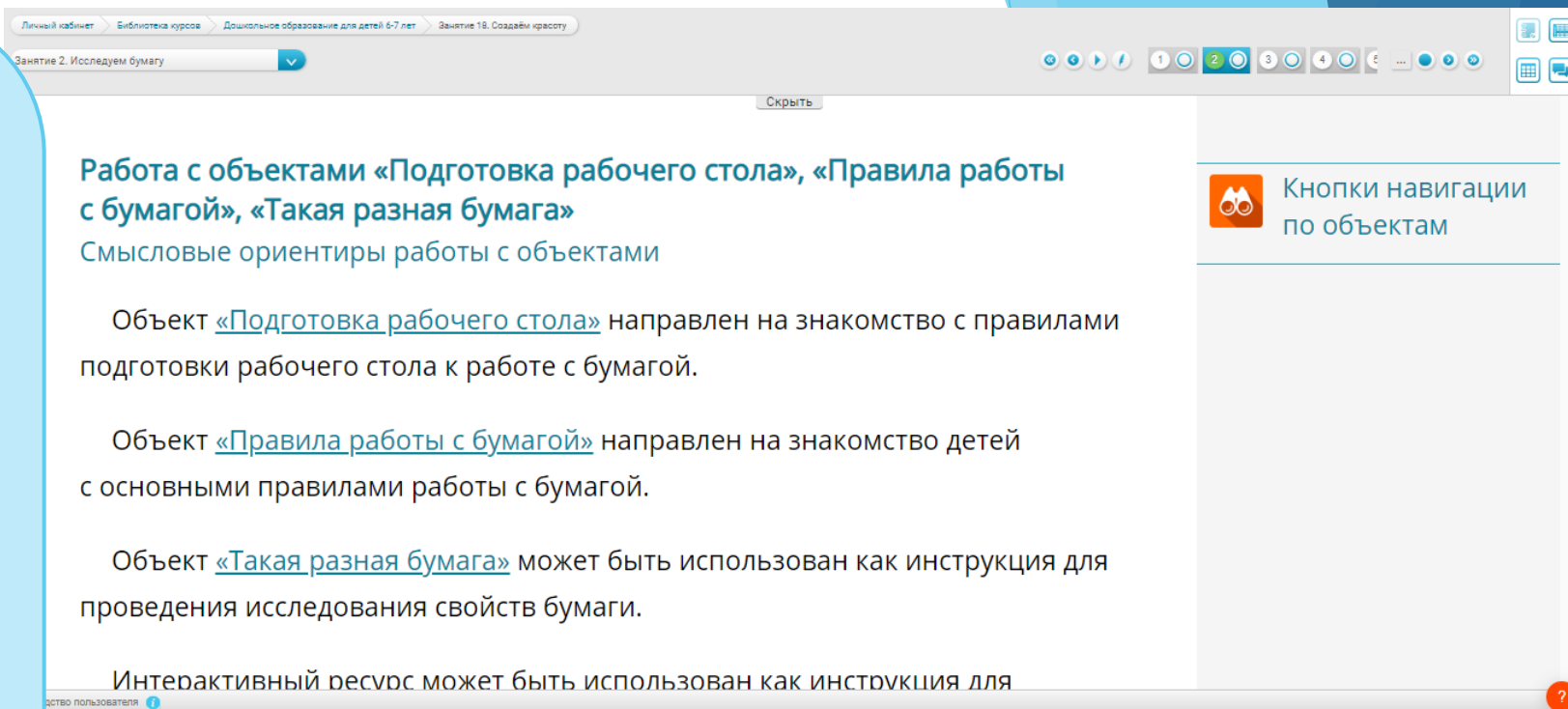
Познавательное развитие с использованием мЭО «Путешествие по земле»



МЭО для воспитателей:

Преимущества использования МЭО – Детский сад

- Уменьшаются затраты времени на подготовку к занятиям;
- Большое количество наглядного материала;
- Вариативность использования предлагаемого материала;
- Возможность реализовать собственные творческие замыслы;
- Возможность индивидуализации обучения дошкольников.



Личный кабинет > Библиотека курсов > Дошкольное образование для детей 6-7 лет > Занятие 18. Создаём красоту

Занятие 2. Исследуем бумагу

Скрыть

Работа с объектами «Подготовка рабочего стола», «Правила работы с бумагой», «Такая разная бумага»

Смысловые ориентиры работы с объектами


Объект [«Подготовка рабочего стола»](#) направлен на знакомство с правилами подготовки рабочего стола к работе с бумагой.

Объект [«Правила работы с бумагой»](#) направлен на знакомство детей с основными правилами работы с бумагой.

Объект [«Такая разная бумага»](#) может быть использован как инструкция для проведения исследования свойств бумаги.

Интерактивный ресурс может быть использован как инструкция для

Кнопки навигации по объектам



Мобильное электронное ОБРАЗОВАНИЕ

Последние закладки

Личный кабинет > Библиотека курсов > Дошкольное образование для детей 6-7 лет > Занятие 18. Создаём красоту

Занятие 2. Исследуем бумагу

Правила работы с бумагой

С бумагой очень легко и просто работать. Она хорошо мнётся, легко сгибается и разглаживается, её легко разорвать или разрезать. Однако при работе с бумагой тоже надо соблюдать правила.

1. Бумага легко впитывает всякие краски, поэтому при работе с ней рабочий стол должен быть чистым. Также не забудь вымыть и вытереть руки.
2. Будь осторожнее с краями бумаги! Ими можно порезаться.
3. Будь очень внимателен при работе с инструментами, особенно с ножницами.



ЗАКРЫТЬ

Интерактивный ресурс может быть использован как инструкция для

Кнопки навигации по объектам

МЭО для родителей:

- Возможность активно участвовать в жизни дошкольного учреждения;
- Семейные проекты;
- Возможность использовать ресурс совместно с ребенком вне детского сада



МЭО — это современное образование дошкольников.

Это современный подход к обучению. С помощью МЭО происходит обучение ребёнка работе с интерактивной доской.

Использование МЭО способствует:

повышению мотивации воспитанников к изучению нового материала;
активизации познавательной деятельности;
развитию мышления и творческих способностей ребёнка;
формированию активной жизненной позиции в современном обществе.

Основные преимущества «МЭО – Детский сад».

Спасибо за внимание!



МОБИЛЬНОЕ ЭЛЕКТРОННОЕ
ОБРАЗОВАНИЕ