

Мобильное Электронное Образование в ДОУ доступность качественного образования

Выполнила:

Черепанова Ольга Сергеевна

воспитатель
подготовительной группы №7

МЭО – мобильное электронное образование

это тематические интерактивные занятия, выстроенные в организованную программу на год.

36 тем на каждую неделю года включают в себя 180 занятий на каждый день.

К каждому занятию прилагается

сценарий его проведения
к нему уже подобраны:

сформулированы
вопросы к детям

Презентации

Музыкальное
сопровождение

Прописан
ход занятия ...

Игры

Стихи





Библиотека курсов

Конференции

Личные сообщения

24

Мессенджер

Вопрос дня

Электронный журнал

Органайзер

Матрица назначения заданий



Конференции



Личные сообщения



Вопрос дня



Электронный журнал



Органайзер



Профиль навыков



Матрица назначения заданий



Темы:

МОБИЛЬНОЕ ЭЛЕКТРОННОЕ ОБРАЗОВАНИЕ

Последние закладки ПОИСК

Библиотека курсов
Конференции
Личные сообщения
Мессенджер
Вопрос дня
Электронный журнал
Органайзер
Матрица назначения заданий

ДОШКОЛЬНОЕ ОБРАЗОВАНИЕ ДЛЯ ДЕТЕЙ 6-7 ЛЕТ

1. Тема - До свидания, лето!
2. Тема - Скоро в школу!
3. Тема - Здравствуй, осень!
4. Тема - Море
5. Тема - Отображение осени в произведениях искусства
6. Тема - Золотая осень
7. Тема - Дикие и домашние животные
8. Тема - Перелетные птицы
9. Тема - Сезонная работа. Труд в полях и огородах. Сезонная одежда
10. Тема - Родная страна – Россия
11. Тема - Мой город/село/деревня
12. Тема - Мой дом, моя семья
13. Тема - Вежливая неделя (Всемирный день приветствий)
14. Тема - Природа зимой
15. Тема - Дикие звери и птицы зимой. Зимние явления
16. Тема - Народы севера. Животный и растительный мир севера
17. Тема - Новый год
18. Тема - Создаём красоту
19. Тема - Неделя исследований
20. Тема - Зимние забавы
21. Тема - Неделя здоровья
22. Тема - Профессии
23. Тема - Подвиги русских воинов
24. Тема - Масленица
25. Тема - Летское телевидение

Руководство пользователя

Задания:

МОБИЛЬНОЕ ЭЛЕКТРОННОЕ ОБРАЗОВАНИЕ

Последние закладки ПОИСК

Личный кабинет Библиотека курсов Дошкольное образование для детей 6-7 лет Занятие 21. Неделя здоровья

Тема №21. Неделя здоровья


Ранее:
Далее:
[Занятие 22. Профессии](#)

- МЕТОДИЧЕСКАЯ СТРАНИЧКА ПЕДАГОГА
- [Занятие 1. Режим дня](#)
- [Занятие 2. В здоровом теле – здоровый дух](#)
- [Занятие 3. Знакомимся с пальчиками](#)
- [Занятие 4. Виды транспорта. Безопасность на транспорте](#)
- [Занятие 5. Полезные увлечения](#)

ИТОГОВАЯ СТРАНИЦА

Работа с МЭО на занятиях в ДОУ


- ▶ **Познавательное Развитие**
(Формирование элементарных математических представлений)



► Познавательное развитие



▶ Развитие речи



Открытое районное занятие

Познавательное развитие с использованием мЭО

«Путешествие по земле»



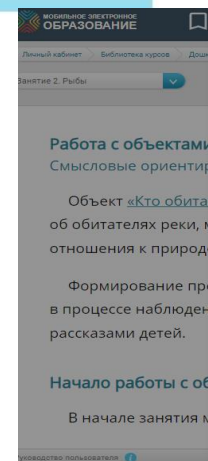
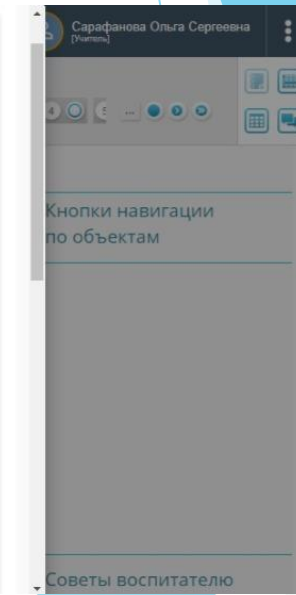
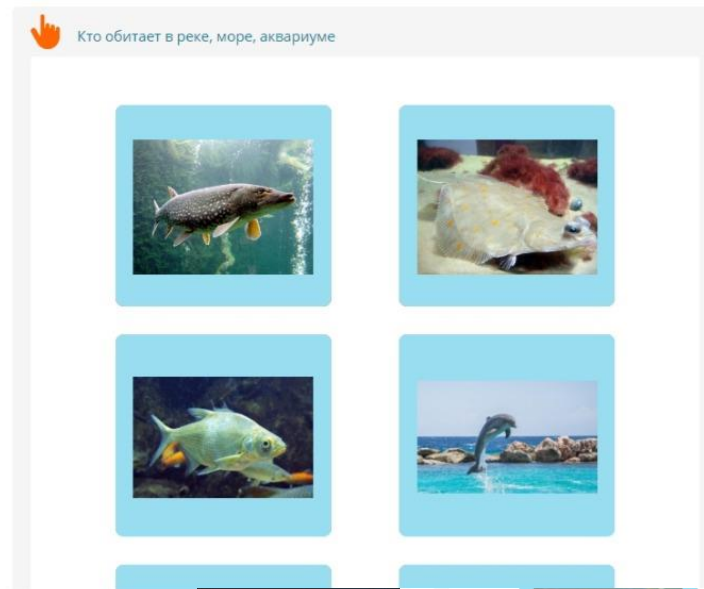
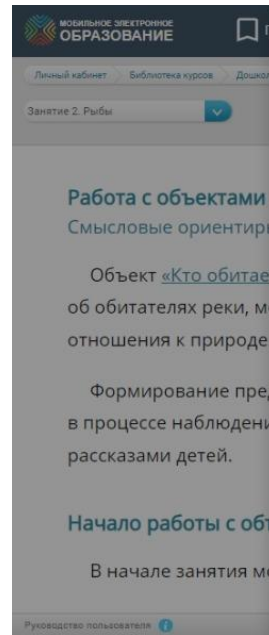
Тема: 4 №2

Работа с объектами

«Кто обитает в реке, море, аквариуме»

Смысловые ориентиры работы с объектами

Объект «Кто обитает в реке, море, аквариуме» направлен на формирование представлений детей об обитателях реки, моря, аквариума, может быть использован для воспитания эстетического отношения к природе.



«Путешествие по земле»

Тема: 7 №1

Объект

«Угости животных»

направлен на формирование грамматического строя (тренировку навыка изменения существительных по падежам и включение грамматических форм в состав простого предложения).

Мобильное электронное образование

Последние закладки

Личный кабинет Библиотека курсов Дошкольное образование для детей 6

Занятие 1. Домашние животные и дикие животные

Работа с объектами «Смысловые ориентиры»

Объект «Угости животных» (тренировку навыка изменения существительных по падежам и включение грамматических форм в состав простого предложения).

Объект «Как сделать» с таким видом творчества формирование умения последовательно выполнять задания.

Мобильное электронное образование

Последние закладки

Личный кабинет Библиотека курсов Дошкольное образование для детей 6

Занятие 1. Домашние животные и дикие животные

Работа с объектами «Смысловые ориентиры»






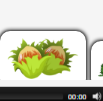


Объект «Угости животных» (тренировку навыка изменения существительных по падежам и включение грамматических форм в состав простого предложения).

Объект «Как сделать» с таким видом творчества формирование умения последовательно выполнять задания.









Руководство пользователя

Угости животных

Перед тобой животные и угощения для них. Перетаскивай подходящее угощение в корзинки для животных и называй, что и кому ты даёшь.

| | | | |
|---|---|---|---|
|  |  |  |  |
|  |  |  |  |

Перед тобой животные и угощения для них. Перетаскивай подходящее угощение в корзинки для животных и называй, что и кому ты даёшь.

| | | | |
|---|---|---|--|
|  |  |  |  |
|  | |  | |
|  |  | | |

Закреть

Сарафанова Ольга Сергеевна (Учитель)

Кнопки навигации по объектам

Сарафанова Ольга Сергеевна (Учитель)

Кнопки навигации по объектам

Закреть



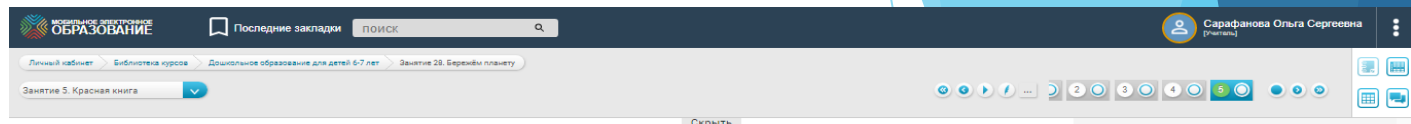
Познавательное развитие с использованием МЭО «Путешествие по земле»

Тема: 28 №5

Объект

«Красная книга»

направлен на воспитание эмоционально-положительного отношения к природе, стремления её беречь, на формирование представления о взаимосвязи человека и природы.



Работа с объектами «Красная книга» и «Считаем слоги в словах»

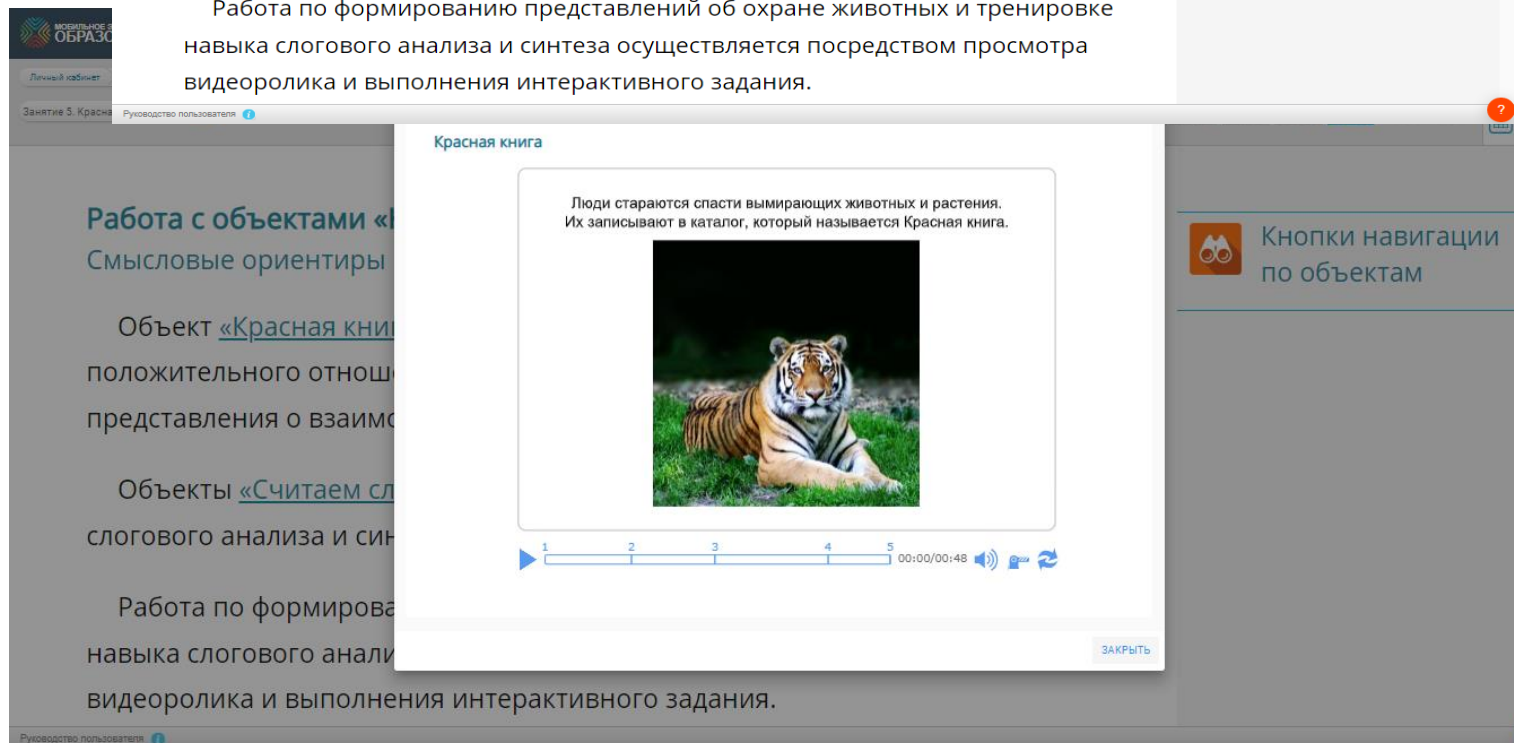
Смысловые ориентиры работы с объектами

Объект [«Красная книга»](#) направлен на воспитание эмоционально-положительного отношения к природе, стремления её беречь, на формирование представления о взаимосвязи человека и природы.

Объекты [«Считаем слоги в словах»](#) направлен на формирование навыка слогового анализа и синтеза; развитие фонематического восприятия.

Работа по формированию представлений об охране животных и тренировке навыка слогового анализа и синтеза осуществляется посредством просмотра видеоролика и выполнения интерактивного задания.

Кнопки навигации по объектам



Познавательное развитие с использованием мЭО «Путешествие по земле»



МЭО для воспитателей:

Преимущества использования МЭО – Детский сад

- Уменьшаются затраты времени на подготовку к занятиям;
- Большое количество наглядного материала;
- Вариативность использования предлагаемого материала;
- Возможность реализовать собственные творческие замыслы;
- Возможность индивидуализации обучения дошкольников.

Личный кабинет > Библиотека курсов > Дошкольное образование для детей 6-7 лет > Занятие 18. Создаём красоту

Занятие 2. Исследуем бумагу

Скрыть

Работа с объектами «Подготовка рабочего стола», «Правила работы с бумагой», «Такая разная бумага»

Смысловые ориентиры работы с объектами

Объект [«Подготовка рабочего стола»](#) направлен на знакомство с правилами подготовки рабочего стола к работе с бумагой.

Объект [«Правила работы с бумагой»](#) направлен на знакомство детей с основными правилами работы с бумагой.

Объект [«Такая разная бумага»](#) может быть использован как инструкция для проведения исследования свойств бумаги.

Интерактивный ресурс может быть использован как инструкция для

Кнопки навигации по объектам

Мобильное электронное ОБРАЗОВАНИЕ

Последние закладки

Личный кабинет > Библиотека курсов > Дошкольное образование для детей 6-7 лет > Занятие 18. Создаём красоту

Занятие 2. Исследуем бумагу

Правила работы с бумагой

С бумагой очень легко и просто работать. Она хорошо мнётся, легко сгибается и разглаживается, её легко разорвать или разрезать. Однако при работе с бумагой тоже надо соблюдать правила.

1. Бумага легко впитывает всякие краски, поэтому при работе с ней рабочий стол должен быть чистым. Также не забудь вымыть и вытереть руки.
2. Будь осторожнее с краями бумаги! Ими можно порезаться.
3. Будь очень внимателен при работе с инструментами, особенно с ножницами.

ЗАКРЫТЬ

Интерактивный ресурс может быть использован как инструкция для

Кнопки навигации по объектам

МЭО для родителей:

- Возможность активно участвовать в жизни дошкольного учреждения;
- Семейные проекты;
- Возможность использовать ресурс совместно с ребенком вне детского сада



Спасибо за внимание!

