




Департамент образования Администрации города Екатеринбурга
Управление образования Железнодорожного района города Екатеринбурга
Муниципальное автономное дошкольное образовательное учреждение
детский сад комбинированного вида № 94
/МАДОУ детский сад комбинированного вида № 94/

Согласовано:
Педагогический совет
Протокол № 1
от 31.08 2020г.
Секретарь  /Подкорытова В.М./

Утверждено:
Заведующий МАДОУ № 94
Приказ от 31.08 2020 г. № 85-0

 Хомутова Г.А.

Рабочая программа (модуль)
основной общеобразовательной программы –
образовательной программы дошкольного образования
Муниципального автономного дошкольного образовательного
учреждения детского сада комбинированного вида № 94
группы общеразвивающей направленности
для детей с 3 до 4 лет года жизни
Срок реализации: один год

Составитель:
Иванова Н.В., воспитатель

г. Екатеринбург
2020г.

Содержание программы

№ разде-	Наименование разделов	Стр.
1.	Целевой раздел.	3
1.1.	Пояснительная записка.	3
1.1.1.	Цели и задачи реализации Программы.	4
1.1.2.	Принципы и подходы к формированию Программы.	5
1.1.3.	Значимые для разработки и реализации Программы характеристики, в том числе характеристики особенностей развития детей дошкольного возраста.	6
1.2	Планируемые результаты освоения Программы.	9
1.3	Развивающее оценивание качества образовательной деятельности по Программе.	9
2.	Содержательный раздел.(Обязательная часть)	11
2.1	Описание образовательной деятельности в соответствии с направлениями развития ребенка, представленными в пяти образовательных областях.	11
2.1.1	Образовательная область «Социально-коммуникативное развитие».	11
2.1.2	Образовательная область «Познавательное развитие».	15
2.1.3	Образовательная область «Речевое развитие».	18
2.1.4	Образовательная область «Художественно-эстетическое развитие».	20
2.1.5	Образовательная область «Физическое развитие».	25
2.2	Описание вариативных форм, способов, методов и средств реализации Программы.	27
2.3	Особенности образовательной деятельности разных видов и культурных практик.	37
2.4	Способы и направления поддержки детской инициативы.	45
2.5	Взаимодействие педагогического коллектива с семьями воспитанников.	48
3	Организационный раздел.	53
3.1.	Психолого-педагогические условия, обеспечивающие развитие ребенка.	53
3.2	Материально - техническое обеспечение Программы.	53
3.3	Особенности организации развивающей предметно-пространственной среды.	54
3.4	Организация режима пребывания детей в МАДОУ.	58
3.4.1.	Режим дня на теплый и холодный периоды.	62
3.5	Проектирование образовательного процесса.	63
3.5.1	Учебный план непрерывной образовательной деятельности.	63
3.5.2	Модель организации образовательной деятельности на день.	66
3.6	Особенности событий, праздников и мероприятий.	68
4	Краткая презентация Программы (Дополнительный раздел)	71

1. ЦЕЛЕВОЙ РАЗДЕЛ

1.1. Пояснительная записка

Рабочая программа (модуль) основной общеобразовательной программы – образовательной программы дошкольного образования Муниципального автономного дошкольного образовательного учреждения детского сада комбинированного вида № 94 группы общеразвивающей направленности для детей 4-го года жизни (далее Программа) направлена на разностороннее развитие детей с 3 до 4 лет в группах общеразвивающей направленности сроком на 1 год обучения с учётом их возрастных и индивидуальных особенностей, на основе индивидуального подхода к детям дошкольного возраста и специфичных для детей дошкольного возраста видов деятельности.

Рабочая программа по развитию детей группы №11 разработана в соответствии с:

- Конвенция ООН о правах ребенка, 1989г.;
- Конституцией РФ от 12.12.1993г. (с изм. и доп.);
- Федеральным законом от 24.07.1998г. №124-ФЗ «Об основных гарантиях прав ребенка в Российской Федерации» (с изм. и доп.);
- Федеральный закон от 29.12.2012г. № 273-ФЗ «Об образовании в Российской Федерации»;
- Национальная доктрина образования в РФ на период до 2025 года.
- Приказ Министерства образования и науки Российской Федерации № 1155 от 17 октября 2013 года «Об утверждении федерального образовательного стандарта дошкольного образования»;
- Комментарии к ФГОС ДО от 28.02.2014 г. № 08-249;
- Письмо Министерства образования Российской Федерации от 02.06.1998г. № 89/34 – 16 «О реализации права дошкольных образовательных учреждений на выбор программ и педагогических технологий»;
- «Порядок организации и осуществления образовательной деятельности по основным общеобразовательным программам – образовательным программам дошкольного образования» (Утвержден приказ Министерства образования и науки РФ от 30 августа 2013 года №1014);
- Приказ Министерства образования и науки РФ от 14.06.2013 № 462 «Об утверждении Порядка проведения самообследования образовательной организацией» (зарегистрирован в Минюсте РФ 27.06.2013, № 28908);
- Санитарно – эпидемиологические требования к устройству, содержанию и организации режима работы в дошкольных организациях - СанПиН 2.4.1. 3049-13 №26 от 15.05.2013г.;
- Устав МАДОУ
- Примерная основная образовательная программа дошкольного образования (одобрена решением федерального учебно-методического объединения по общему образованию, протокол № 2/15 от 20.05.2015г.)
- Приказ Министерство спорта Российской Федерации от 8 июля 2014 года N 575 «Об утверждении государственных требований к уровню физической подготовленности населения при выполнении нормативов Всероссийского физкультурно-спортивного комплекса "Готов к труду и обороне" (ГТО)
- Методические рекомендации по организации предметно-пространственной развивающей образовательной среды в образовательных организациях, реализующих образовательные программы дошкольного образования в условиях подготовки к введению ФГОС дошкольного образования

1.1.1. Цели и задачи реализации Программы.

Цель Программы - разностороннее развитие детей дошкольного возраста с учетом их возрастных и индивидуальных психологических и физиологических особенностей, в том числе достижение детьми дошкольного возраста уровня развития, необходимого и достаточного для успешного освоения ими образовательных программ начального общего образования, на основе индивидуального подхода к детям дошкольного возраста и специфичных для детей дошкольного возраста видов деятельности.

Программа направлена на:

- создание условий развития ребенка, открывающих возможности для его позитивной социализации, его личностного развития, развития инициативы и творческих способностей на основе сотрудничества со взрослыми и сверстниками и соответствующим возрасту видам деятельности;

- на создание развивающей образовательной среды, которая представляет собой систему условий социализации и индивидуализации детей. Это станет возможно, если взрослые будут нацелены на:

– развитие личности детей дошкольного возраста в различных видах общения и деятельности с учетом их возрастных, индивидуальных психологических и физиологических особенностей;

– создание условий развития ребенка, открывающих возможности для его позитивной социализации, личностного развития, развития инициативы и творческих способностей на основе сотрудничества со взрослыми и сверстниками и в соответствующих возрасту видах деятельности;

– создание развивающей образовательной среды, которая представляет собой систему условий социализации и индивидуализации детей.

Программа направлена на реализацию задач:

– охрану и укрепление физического и психического здоровья детей, в том числе их эмоционального благополучия;

– обеспечение равных возможностей для полноценного развития каждого ребенка в период дошкольного детства независимо от места проживания, пола, нации, языка, социального статуса, психофизиологических и других особенностей (в том числе ограниченных возможностей здоровья);

– обеспечение преемственности целей, задач и содержания образования, реализуемых в рамках образовательных программ дошкольного и начального общего образования;

– создание благоприятных условий развития детей в соответствии с их возрастными и индивидуальными особенностями и склонностями, развития способностей и творческого потенциала каждого ребенка как субъекта отношений с самим собой, другими детьми, взрослыми и миром;

– объединение обучения и воспитания в целостный образовательный процесс на основе духовно-нравственных и социокультурных ценностей и принятых в обществе правил и норм поведения в интересах человека, семьи, общества;

– формирование общей культуры личности детей, развитие их социальных, нравственных, эстетических, интеллектуальных, физических качеств, инициативности, самостоятельности и ответственности ребенка, формирование предпосылок учебной деятельности;

– обеспечение вариативности и разнообразия содержания программ и организационных форм дошкольного образования, возможности формирования программ различной направленности с учетом образовательных потребностей и способностей детей;

– формирование социокультурной среды, соответствующей возрастным, индивидуальным, психологическим и физиологическим особенностям детей;

– обеспечение психолого-педагогической поддержки семьи и повышения компетентности родителей (законных представителей) в вопросах развития и образования, охраны и укрепления здоровья детей.

1.1.2. Принципы и подходы к формированию Программы.

Основные принципы Программы.

1. Соответствует принципу развивающего образования, целью которого является развитие ребенка.

2. Сочетает принципы научной обоснованности и практической применимости (соответствует основным положениям возрастной психологии и дошкольной педагогики).

3. Соответствует критериям полноты, необходимости и достаточности (позволяет решать поставленные цели и задачи на необходимом и достаточном материале, максимально приближаясь к разумному «минимуму»).

4. Обеспечивает единство воспитательных, обучающих и развивающих целей и задач процесса образования детей дошкольного возраста, в ходе реализации которых формируются такие знания, умения и навыки, которые имеют непосредственное отношение к развитию дошкольников.

5. Строится с учетом принципа интеграции образовательных областей в соответствии с возрастными возможностями и особенностями воспитанников.

6. Основывается на комплексно-тематическом принципе построения образовательного процесса.

7. Предусматривает решение программных образовательных задач в совместной деятельности дошкольников не только в рамках непрерывной образовательной деятельности, но и при проведении режимных моментов в соответствии со спецификой дошкольного образования.

8. Предполагает построение образовательного процесса на адекватных возрасту формах работы с детьми (игра)

9. Строится на принципе культуросообразности. Учитывает национальные ценности и традиции в образовании.

В соответствии с требованиями ФГОС ДО в Программе учитываются:

- Индивидуальные потребности ребенка, связанные с его жизненной ситуацией и состоянием здоровья, определяющие особые условия получения им образования (далее – особые образовательные потребности),
- Индивидуальные потребности отдельных категорий детей, в том числе с ограниченными возможностями здоровья;
- возможности освоения ребенком Программы на разных этапах ее реализации.

Подходы к реализации Программы

Личностно-ориентированный подход – концентрирует внимание педагога на целостности личности ребенка и его индивидуальности;

Индивидуальный подход – выбор педагогом методов, приемов и средств воспитания и обучения в соответствии с индивидуальным уровнем подготовленности ребенка;

Системный подход - связан с исследованиями проблемы системности знаний, возможности освоения детьми элементарных систем знаний о явлениях социальной действительности, предметном мире и мире природы.

Подход этнокультурной соотнесенности дошкольного образования. Авторы стремились к тому, чтобы ребенок с детства приобщался к истокам народной культуры своей страны. В программе уделяется большое внимание произведениям устного народного творчества, народным хороводным играм, музыке и танцам, декоративно-прикладному искусству России.

Аксиологический подход (ценностный), предусматривающий организацию развития и воспитания на основе общечеловеческих ценностей.

Системно деятельностный подход заключается в том, что личностное, социальное, познавательное развитие детей определяется характером организации их деятельности. Системно деятельностный подход к развитию ребенка и созданию развивающей образовательной среды предполагает гармоничное развитие всех сторон личности ребенка.

Ведущие условия реализации Программы.

Ребенок дошкольного возраста – это, прежде всего, неутомимый деятель, с удовольствием и живым интересом познающий и проявляющий себя в окружающем пространстве. Процесс развития дошкольника осуществляется успешно при условии его активного и разнообразного взаимодействия с миром.

Реализация программы нацелена на:

- создание каждому ребенку условий для наиболее полного раскрытия возрастных возможностей и способностей, так как задача дошкольного воспитания состоит не в максимальном ускорении развития дошкольника и не в форсировании сроков и темпов перевода его на «рельсы» школьного возраста;
- обеспечение разнообразия детской деятельности – близкой и естественной для ребенка: игры, общения со взрослыми и сверстниками, экспериментирования, предметной, изобразительной, музыкальной. Чем полнее и разнообразнее детская деятельность, тем больше она значима для ребенка и отвечает его природе;
- ориентацию всех условий реализации программы на ребенка, создание эмоционально-комфортной обстановки и благоприятной среды его позитивного развития.

1.1.3. Значимые для разработки и реализации Программы характеристики, в том числе характеристики особенностей развития детей дошкольного возраста.

Национально-культурные, климатические и другие особенности.

Национально-культурные:

Содержание дошкольного образования МАДОУ № 94 включает в себя вопросы истории и культуры родного города, природного, социального и рукотворного мира, который с детства окружает маленького ребенка.

Поликультурное воспитание строится на основе изучения традиций семей воспитанников ДОО. Дошкольники знакомятся с самобытностью русской и других национальных культур.

В содержание образовательной программы включена разнообразная деятельность по истории и культуре родного города.

Климатические условия Среднего Урала сложны и многообразны, имеют свои ***особенности:***

- недостаточное количество солнечных дней и длинные осенний и весенний периоды. Исходя из этого, в образовательный процесс МАДОУ № 94 включены мероприятия, направленные на оздоровление детей и предупреждение утомляемости;
- в теплое время жизнедеятельность детей организуется на открытом воздухе.

Организационные особенности:

- первые две недели сентября группа функционирует в адаптационном режиме.
- МАДОУ работает в условиях полного дня (10,5-часового пребывания). Процесс воспитания и развития в детском саду является непрерывным, поэтому график образовательного процесса составляется в соответствии с выделением двух периодов:
 - холодный период: учебный год (сентябрь-май), составляется определенный режим дня и расписание организованных образовательных форм;
 - летний период (июнь-август), для которого также составляется режим дня.

При планировании образовательного процесса в группе вносятся коррективы в физкультурно-оздоровительную работу. Учитывая климатические и природные особенности

Уральского региона, два раза непрерывная образовательная деятельность по физическому развитию может проводиться в зале и один раз - на воздухе.

Прогулки с детьми в холодный период предусматриваются в соответствии с требованиями СанПиН и режимом/распорядком дня. Рекомендуемая продолжительность ежедневных прогулок составляет 3-4 часа. Продолжительность прогулки определяется в зависимости от климатических условий. При температуре воздуха ниже минус 15 С и скорости ветра более 7 м/с продолжительность прогулки рекомендуется сокращать.

Прогулка организуется 2 раза в день: в первую половину дня и во вторую половину дня - после дневного сна или перед уходом детей домой.

В условиях холодной уральской зимы, когда световой день уменьшается до 7 часов, длительность прогулок и совместной деятельности взрослого и детей, осуществляемой на улице во вторую половину дня, сводится к минимуму. Прогулки не рекомендуется проводить при t воздуха ниже -15С и скорости ветра более 15м/с для детей до 4-х лет. Особое внимание уделяется одежде детей, которая должна соответствовать погодным условиям. На зимних прогулках детям удобнее в утепленных куртках и штанах (комбинезонах) спортивного фасона, чем в тяжелых шубах (для занятий по физическому развитию и игре в подвижные, народные игры на прогулке).

Индивидуальная характеристика воспитанников группы № 11

№ п/п	Сведения о воспитанниках и их семьях	Количество
1.	Всего воспитанников, в т.ч.	25
	Мальчиков	12
	Девочек	13
2.	Жилищно-бытовые условия семей	
	Проживают в коммунальных квартирах, общежитиях	
	Проживают в отдельных квартирах	23
	Проживают в частных домах	2
3.	Социальное положение воспитанников	
	- из семей сотрудников	1
	- из многодетных семей	5
	- из неполных семей	
	- находятся под опекой	
	- из семей СОП	
	- воспитанники, имеющие родителей-инвалидов 1 и 2 группы	
	- из малообеспеченных семей	
- из семей мигрантов		
4.	Образовательный уровень родителей	
	- имеют высшее образование	18
	- имеют среднее специальное (профессиональное) образование	5
	- имеют среднее образование (11 кл)	2
	- имеют среднее профессиональное образование (ПТУ)	
	- имеют неполное среднее образование (9 кл.)	
5.	Состояние здоровья воспитанников	
	1 группа здоровья	11
	2 группа здоровья	12
	3 группа здоровья	2
	4 группа здоровья	
	- дети – инвалиды (указать группу инвалидности)	
	- воспитанники с ОНР	
	- воспитанники с ЗПР	

	- имеют хронические заболевания	
	- другие нарушения	
6.	Воспитанники, получающие доп. образование в УДО	
	Спортивные секции	
	Художественные школы	
	Музыкальные школы	
	Школы развития	
	Другое лего танцы	4 1
7.	Национальный состав группы	
	азербайджане	2
	киргизы	4
	русские	19

Возрастная характеристика, контингента детей 3-4 лет

В возрасте 3–4 лет ребенок постепенно выходит за пределы семейного круга. Его общение становится вне ситуативным. Взрослый становится для ребенка не только членом семьи, но и носителем определенной общественной функции. Желание ребенка выполнять такую же функцию приводит к противоречию с его реальными возможностями. Это противоречие разрешается через развитие игры, которая становится ведущим видом деятельности в дошкольном возрасте. Главной особенностью игры является ее условность: выполнение одних действий с одними предметами предполагает их отнесенность к другим действиям с другими предметами. Основным содержанием игры младших дошкольников являются действия с игрушками и предметами-заместителями. Продолжительность игры небольшая. Младшие дошкольники ограничиваются игрой с одной-двумя ролями и простыми, неразвернутыми сюжетами. Игры с правилами в этом возрасте только начинают формироваться. Изобразительная деятельность ребенка зависит от его представлений о предмете. В этом возрасте они только начинают формироваться. Графические образы бедны. У одних детей в изображениях отсутствуют детали, у других рисунки могут быть более детализированы. Дети уже могут использовать цвет. Большое значение для развития мелкой моторики имеет лепка. Младшие дошкольники способны под руководством взрослого вылепить простые предметы. Известно, что аппликация оказывает положительное влияние на развитие восприятия. В этом возрасте детям доступны простейшие виды аппликации. Конструктивная деятельность в младшем дошкольном возрасте ограничена возведением несложных построек по образцу и по замыслу. В младшем дошкольном возрасте развивается перцептивная деятельность. Дети от использования прототипов — индивидуальных единиц восприятия, переходят к сенсорным эталонам — культурно-выработанным средствам восприятия. К концу младшего дошкольного возраста дети могут воспринимать до 5 и более форм предметов и до 7 и более цветов, способны дифференцировать предметы по величине, ориентироваться в пространстве группы детского сада, а при определенной организации образовательного процесса — и в помещении всего дошкольного учреждения. Развиваются память и внимание. По просьбе взрослого дети могут запомнить 3–4 слова и 5–6 названий предметов. К концу младшего дошкольного возраста они способны запомнить значительные отрывки из любимых произведений. Продолжает развиваться наглядно-действенное мышление. При этом преобразования ситуаций в ряде случаев осуществляются на основе целе-

направленных проб с учетом желаемого результата. Дошкольники способны установить некоторые скрытые связи и отношения между предметами. В младшем дошкольном возрасте начинает развиваться воображение, которое особенно наглядно проявляется в игре, когда одни объекты выступают в качестве заместителей других. Взаимоотношения детей обусловлены нормами и правилами. В результате целенаправленного воздействия они могут усвоить относительно большое количество норм, которые выступают основанием для оценки собственных действий и действий других детей.

Взаимоотношения детей ярко проявляются в игровой деятельности. Они скорее играют рядом, чем активно вступают во взаимодействие. Однако уже в этом возрасте могут наблюдаться устойчивые избирательные взаимоотношения. Конфликты между детьми возникают преимущественно по поводу игрушек. Положение ребенка в группе сверстников во многом определяется мнением воспитателя. В младшем дошкольном возрасте можно наблюдать соподчинение мотивов поведения в относительно простых ситуациях. Сознательное управление поведением только начинает складываться; во многом поведение ребенка еще ситуативно. Вместе с тем можно наблюдать и случаи ограничения собственных побуждений самим ребенком, сопровождаемые словесными указаниями. Начинает развиваться самооценка, при этом дети в значительной мере ориентируются на оценку воспитателя. Продолжает развиваться также их половая идентификация, что проявляется в характере выбираемых игрушек и сюжетов.

1.2. Планируемые результаты освоения программы.

Специфика дошкольного детства (гибкость, пластичность развития ребенка, высокий разброс вариантов его развития, его непосредственность и произвольность) не позволяет требовать от ребенка дошкольного возраста достижения конкретных образовательных результатов и обуславливает необходимость определения результатов освоения образовательной программы в виде целевых ориентиров. Целевые ориентиры дошкольного образования следует рассматривать как социально-нормативные возрастные характеристики возможных достижений ребенка. Это ориентир для педагогов и родителей, обозначающий направленность воспитательной деятельности взрослых.

Целевые ориентиры на этапе завершения дошкольного образования:

- ребенок овладевает основными культурными способами деятельности, проявляет инициативу и самостоятельность в разных видах деятельности - игре, общении, познавательно-исследовательской деятельности, конструировании и др.; способен выбирать себе род занятий, участников по совместной деятельности;
- ребенок обладает установкой положительного отношения к миру, к разным видам труда, другим людям и самому себе, обладает чувством собственного достоинства; активно взаимодействует со сверстниками и взрослыми, участвует в совместных играх. Способен договариваться, учитывать интересы и чувства других, сопереживать неудачам и радоваться успехам других, адекватно проявляет свои чувства, в том числе чувство веры в себя, старается разрешать конфликты;
- ребенок обладает развитым воображением, которое реализуется в разных видах деятельности, и прежде всего в игре; ребенок владеет разными формами и видами игры, различает условную и реальную ситуации, умеет подчиняться разным правилам и социальным нормам;
- ребенок достаточно хорошо владеет устной речью, может выражать свои мысли и желания, может использовать речь для выражения своих мыслей, чувств и желаний, построения речевого высказывания в ситуации общения, может выделять звуки в словах, у ребенка складываются предпосылки грамотности;
- у ребенка развита крупная и мелкая моторика; он подвижен, вынослив, владеет основными движениями, может контролировать свои движения и управлять ими;

- ребенок способен к волевым усилиям, может следовать социальным нормам поведения и правилам в разных видах деятельности, во взаимоотношениях со взрослыми и сверстниками, может соблюдать правила безопасного поведения и личной гигиены;
- ребенок проявляет любознательность, задает вопросы взрослым и сверстникам, интересуется причинно-следственными связями, пытается самостоятельно придумывать объяснения явлениям природы и поступкам людей; склонен наблюдать, экспериментировать. Обладает начальными знаниями о себе, о природном и социальном мире, в котором он живет; знаком с произведениями детской литературы, обладает элементарными представлениями из области живой природы, естествознания, математики, истории и т.п.; ребенок способен к принятию собственных решений, опираясь на свои знания и умения в различных видах деятельности.

1.3.Развивающее оценивание качества образовательной деятельности по Программе.

Оценивание качества образовательной деятельности, осуществляемой Организацией по Программе, представляет собой важную составную часть данной образовательной деятельности, направленную на ее усовершенствование.

Концептуальные основания такой оценки определяются требованиями Федерального закона «Об образовании в Российской Федерации», а также ФГОС ДО, в котором определены государственные гарантии качества образования.

Оценивание качества, т. е. оценивание соответствия образовательной деятельности, реализуемой МАДОУ, заданным требованиям Стандарта и Программы в дошкольном образовании направлено в первую очередь на оценивание созданных МАДОУ условий в процессе образовательной деятельности.

Система оценки образовательной деятельности, предусмотренная Программой, предполагает оценивание качества условий образовательной деятельности, обеспечиваемых МАДОУ, включая психолого-педагогические, кадровые, материально-технические, финансовые, информационно-методические, управление МАДОУ и т. д.

Программой не предусматривается оценивание качества образовательной деятельности МАДОУ на основе достижения детьми планируемых результатов освоения Программы.

Целевые ориентиры, представленные в Программе:

- не подлежат непосредственной оценке;
- не являются непосредственным основанием оценки как итогового, так и промежуточного уровня развития детей;
- не являются основанием для их формального сравнения с реальными достижениями детей;
- не являются основой объективной оценки соответствия установленным требованиям образовательной деятельности и подготовки детей;
- не являются непосредственным основанием при оценке качества образования.

Карта развития как средство мониторинга становления основных (ключевых) характеристик развития личности ребенка.

Оценка становления основных (ключевых) характеристик развития личности ребенка осуществляется с помощью заполнения педагогами карт развития. Карта развития – удобный компактный инструмент, который позволяет педагогу оперативно фиксировать результаты наблюдений за детьми в процессе образовательной деятельности, интерпретировать данные и использовать результаты анализа данных при проектировании образовательного процесса. Использование карт развития позволяет отметить динамику в разви-

тии отдельных детей. Выделенные и включенные в карту развития показатели развития основных (ключевых) характеристик развития личности ребенка выступают для педагогов в качестве ориентиров, на которые они должны опираться во время ежедневных наблюдений за поведением детей в повседневной жизни, при решении образовательных задач, в свободной деятельности, в ситуациях общения и др. Для заполнения карты воспитателю нет необходимости организовывать специальные ситуации. При оценивании педагог использует сложившийся определенный образ ребенка, те сведения, которые накопились за определенное время наблюдений.

Наблюдаемые проявления основных (ключевых) характеристик развития личности ребенка, которые выделены в качестве показателей их оценки, оцениваются педагогами количественно в зависимости от его возраста, индивидуальных особенностей и ситуации, в которой они проявляются. На основе полученной оценки можно судить не только о соответствии развития характеристик конкретного ребенка возрастным возможностям, т.е о зоне актуального развития, но и зоне его ближайшего развития, если приводимые в картах возможности еще в полной мере не «принадлежат» ребенку, но устойчиво проявляются в ситуации присутствия взрослого или с его помощью.

Если педагог сомневается в оценивании, то ему необходимо провести дополнительное наблюдение за ребенком в определенных видах свободной деятельности.

Карты развития ориентированы на то, что в итоге мониторинга на основе наблюдения будет представлена информация об общей картине развития всех детей группы и о месте каждого ребенка в ней.

Применение данного метода при оценке становления основных (ключевых) характеристик развития личности ребенка дает довольно полную и достоверную диагностическую картину и имеет большую ценность для организации образовательного процесса.

Периодичность проведения оценки развития основных (ключевых) характеристик позволит оценить динамику их развития у каждого ребенка, что важно для анализа эффективности созданных психолого-педагогических условий, образовательного процесса. Неизменяющийся характер развития основных (ключевых) характеристик с низкими показателями или динамика регрессивного характера у ребенка требуют взаимодействия педагога с психологом не только для анализа особенностей развития данного ребенка, но и социальной ситуации развития, характера взаимодействия окружающих с ним. Поэтому при необходимости используется психологическая диагностика развития детей, которую проводит педагог-психолог. Психологическая диагностика позволит понять причины подобной динамики и разработать необходимые мероприятия для создания данному ребенку оптимальных условий развития.

Результаты психологической диагностики могут использоваться для решения задач психологического сопровождения и проведения квалифицированной коррекции развития детей.

Участие ребёнка в психологической диагностике допускается только с согласия его родителей (законных представителей).

2. СОДЕРЖАТЕЛЬНЫЙ РАЗДЕЛ ПРОГРАММЫ.(Обязательная часть)

2.1. Описание образовательной деятельности в соответствии с направлениями развития ребенка, представленными в пяти образовательных областях.

Содержание Программы обеспечивает развитие личности, мотивации и способностей детей в различных видах деятельности и охватывает следующие образовательные области:

- социально-коммуникативное развитие;
- познавательное развитие;
- речевое развитие;
- художественно эстетическое развитие;

- физическое развитие.

2.1.1. Образовательная область «Социально-коммуникативное развитие».

Цель: Позитивная социализация детей дошкольного возраста, приобщение детей к социокультурным нормам, традициям семьи, общества и государства.

Задачи:

- 1) Усвоение норм и ценностей, принятых в обществе, включая моральные и нравственные ценности.
- 2) Развитие общения и взаимодействия ребёнка со взрослыми и сверстниками.
- 3) Становление самостоятельности, целенаправленности и саморегуляции собственных действий.
- 4) Развитие социального и эмоционального интеллекта, эмоциональной отзывчивости, сопереживания.
- 5) Формирование уважительного отношения и чувства принадлежности к своей семье и к сообществу детей и взрослых в ДОО
- 6) Формирование позитивных установок к различным видам труда и творчества.
- 7) Формирование основ безопасного поведения в быту, социуме, природе.
- 8) Формирование готовности к совместной деятельности со сверстниками.

Цели и задачи реализуются через направления:

- 1) Развитие игровой деятельности детей
- 2) Социализация, развитие общения, нравственное воспитание
- 3) Формирование основ безопасности
- 4) Самообслуживание, самостоятельность, трудовое воспитание.
- 5) Ребенок в семье и сообществе, патриотическое воспитание детей дошкольного возраста

Развитие игровой деятельности

Сюжетно-ролевые игры.

- Способствовать возникновению у детей игр на темы из окружающей жизни, по мотивам литературных произведений (потешек, песенок, сказок, стихов); обогащению игрового опыта детей посредством объединения отдельных действий в единую сюжетную линию.

- Развивать умение выбирать роль, выполнять в игре с игрушками несколько взаимосвязанных действий (готовить обед, накрывать на стол, кормить).

- Учить взаимодействовать в сюжетах с двумя действующими лицами (шофер — пассажир, мама — дочка, врач — больной); в индивидуальных играх с игрушками-заместителями исполнять роль за себя и за игрушку.

- Показывать способы ролевого поведения, используя обучающие игры.

- Поощрять попытки детей самостоятельно подбирать атрибуты для той или иной роли; дополнять игровую обстановку недостающими предметами, игрушками.

- Усложнять, обогащать предметно-игровую среду за счет использования предметов полифункционального назначения и увеличения количества игрушек. Учить детей использовать в играх строительный материал (кубы, бруски, пластины), простейшие деревянные и пластмассовые конструкторы, природный материал (песок, снег, вода); разнообразно действовать с ними (строить горку для кукол, мост, дорогу; лепить из снега заборчик, домик; пускать по воде игрушки).

- Развивать умение взаимодействовать и ладить друг с другом в непродолжительной совместной игре.

Подвижные игры.

- Развивать активность детей в двигательной деятельности. Организовывать игры со всеми детьми группы. Поощрять игры с каталками, автомобилями, тележками, велосипедами; игры, в которых развиваются навыки лазания, ползанья; игры с мячами, шарами, развивающие ловкость движений.

- Постепенно вводить игры с более сложными правилами и сменой видов движений.

Театрализованные игры.

- Пробуждать интерес детей к театрализованной игре, создавать условия для ее проведения. Формировать умение следить за развитием действия в играх-драматизациях и кукольных спектаклях, созданных силами взрослых и старших детей.

- Учить детей имитировать характерные действия персонажей (птички летают, козленок скачет), передавать эмоциональное состояние человека (мимикой, позой, жестом, движением).

- Знакомить детей с приемами вождения настольных кукол. Учить сопровождать движения простой песенкой.

- Вызывать желание действовать с элементами костюмов (шапочки, воротнички и т. д.) и атрибутами как внешними символами роли.

- Развивать стремление импровизировать на несложные сюжеты песен, сказок. Вызывать желание выступать перед куклами и сверстниками, обустривая место для выступления.

- Побуждать участвовать в беседах о театре (театр — актеры — зрители, поведение людей в зрительном зале).

Дидактические игры.

- Закреплять умение детей подбирать предметы по цвету и величине (большие, средние и маленькие шарики 2–3 цветов), собирать пирамидку из уменьшающихся по размеру колец, чередуя в определенной последовательности 2–3 цвета.

- Учить собирать картинку из 4–6 частей («Наша посуда», «Игрушки» и др.).

- В совместных дидактических играх учить детей выполнять постепенно усложняющиеся правила.

Социализация, развитие общения, нравственное воспитание

- Закреплять навыки организованного поведения в детском саду, дома, на улице.

- Продолжать формировать элементарные представления о том, что хорошо и что плохо.

- Обеспечивать условия для нравственного воспитания детей. Поощрять попытки пожалеть сверстника, обнять его, помочь.

- Создавать игровые ситуации, способствующие формированию внимательного, заботливого отношения к окружающим.

- Приучать детей общаться спокойно, без крика.

- Формировать доброжелательное отношение друг к другу, умение делиться с товарищем, опыт правильной оценки хороших и плохих поступков.

- Учить жить дружно, вместе пользоваться игрушками, книгами, помогать друг другу.

- Приучать детей к вежливости (учить здороваться, прощаться, благодарить за помощь).

Ребенок в семье и сообществе, патриотическое воспитание

- Образ Я. Постепенно формировать образ Я. Сообщать детям разнообразные, касающиеся непосредственно их сведения (ты мальчик, у тебя серые глаза, ты любишь играть и т. п.), в том числе сведения о прошлом (не умел ходить, говорить; ел из бутылочки) и о происшедших с ними изменениях (сейчас умеешь правильно вести себя за столом, рисовать, танцевать; знаешь «вежливые» слова).

- Семья. Беседовать с ребенком о членах его семьи (как зовут, чем занимаются, как играют с ребенком и пр.).

- Детский сад. Формировать у детей положительное отношение к детскому саду. Обращать их внимание на красоту и удобство оформления групповой комнаты, раздевалки (светлые стены, красивые занавески, удобная мебель, новые игрушки, в книжном уголке аккуратно расставлены книги с яркими картинками).

Знакомить детей с оборудованием и оформлением участка для игр и занятий, подчеркивая его красоту, удобство, веселую, разноцветную окраску строений.

Обращать внимание детей на различные растения, на их разнообразие и красоту. Вовлекать детей в жизнь группы, воспитывать стремление поддерживать чистоту и порядок в группе, формировать бережное отношение к игрушкам, книгам, личным вещам и пр. Формировать чувство общности, значимости каждого ребенка для детского сада. Совершенствовать умение свободно ориентироваться в помещениях и на участке детского сада. Формировать уважительное отношение к сотрудникам детского сада (музыкальный руководитель, медицинская сестра, заведующая, старший воспитатель и др.), их труду; напоминать их имена и отчества.

- Родная страна. Формировать интерес к малой родине и первичные представления о ней: напоминать детям название города (поселка), в котором они живут; побуждать рассказывать о том, где они гуляли в выходные дни (в парке, сквере, детском городке) и пр.

Формирование основ безопасности

- Безопасное поведение в природе. Формировать представления о простейших взаимосвязях в живой и неживой природе. Знакомить с правилами поведения в природе (не рвать без надобности растения, не ломать ветки деревьев, не трогать животных и др.).

- Безопасность на дорогах. Расширять ориентировку в окружающем пространстве. Знакомить детей с правилами дорожного движения. Учить различать проезжую часть дороги, тротуар, понимать значение зеленого, желтого и красного сигналов светофора.

- Формировать первичные представления о безопасном поведении на дорогах (переходить дорогу, держась за руку взрослого).

- Знакомить с работой водителя.

- Безопасность собственной жизнедеятельности. Знакомить с источниками опасности дома (горячая плита, утюг и др.).

- Формировать навыки безопасного передвижения в помещении (осторожно спускаться и подниматься по лестнице, держась за перила; открывать и закрывать двери, держась за дверную ручку).

- Формировать умение соблюдать правила в играх с мелкими предметами (не засовывать предметы в ухо, нос; не брать их в рот).

- Развивать умение обращаться за помощью к взрослым.

- Развивать умение соблюдать правила безопасности в играх с песком, водой, снегом.

Самообслуживание, самостоятельность трудовое воспитание

- Культурно-гигиенические навыки. Совершенствовать культурно-гигиенические навыки, формировать простейшие навыки поведения во время еды, умывания.

- Приучать детей следить за своим внешним видом; учить правильно пользоваться мылом, аккуратно мыть руки, лицо, уши; насухо вытираться после умывания, вешать полотенце на место, пользоваться расческой и носовым платком.

- Формировать элементарные навыки поведения за столом: умение правильно пользоваться столовой и чайной ложками, вилкой, салфеткой; не крошить хлеб, пережевывать пищу с закрытым ртом, не разговаривать с полным ртом.

- Самообслуживание. Учить детей самостоятельно одеваться и раздеваться в определенной последовательности (надевать и снимать одежду, расстегивать и застегивать пуговицы, складывать, вешать предметы одежды и т. п.).

- Воспитывать навыки опрятности, умение замечать беспорядок в одежде и устранять его при небольшой помощи взрослых.

- **Общественно-полезный труд.** Формировать желание участвовать в посильном труде, умение преодолевать небольшие трудности. Побуждать детей к самостоятельному выполнению элементарных поручений: готовить материалы к занятиям (кисти, доски для лепки и пр.), после игры убирать на место игрушки, строительный материал.

- **Приучать соблюдать порядок и чистоту в помещении и на участке детского сада.** Во второй половине года начинать формировать у детей умения, необходимые при дежурстве по столовой (помогать накрывать стол к обеду: раскладывать ложки, расставлять хлебницы (без хлеба), тарелки, чашки и т. п.).

- **Труд в природе.** Воспитывать желание участвовать в уходе за растениями и животными в уголке природы и на участке: с помощью взрослого кормить рыб, птиц, поливать комнатные растения, растения на грядках, сажать лук, собирать овощи, расчищать дорожки от снега, счищать снег со скамеек.

- **Уважение к труду взрослых.** Формировать положительное отношение к труду взрослых. Рассказывать детям о понятных им профессиях (воспитатель, помощник воспитателя, музыкальный руководитель, врач, продавец, повар, шофер, строитель), расширять и обогащать представления о трудовых действиях, результатах труда.

- **Воспитывать уважение к людям знакомых профессий.** Побуждать оказывать помощь взрослым, воспитывать бережное отношение к результатам их труда.

Методическое обеспечение образовательной области «Социально-коммуникативное развитие»:

Программы, технологии и пособия по образовательной области «Социально-коммуникативное развитие»	<p>Инновационная программа а дошкольного образования «От рождения до школы» / под ред. Н.Е. Вераксы, Т.С. Комаровой, Дорофеевой. – 6-е изд., доп. - М.: Мозаика – Синтез, 2020.</p> <p>Основы безопасности детей дошкольного возраста. / Н.Н. Авдеева, Яна. М.: Просвещение, 2015.</p> <p>Л.В. Абрамова И.Ф. Слепцова Социально-коммуникативное развитие дошкольников с младшая группа МОЗАЙКА-СИНТЕЗ МОСКВА 2020.</p>
---	--

2.1.2. Образовательная область «Познавательное развитие».

Цель: развитие познавательных интересов и познавательных способностей детей.

Задачи:

- 1) Развитие интересов детей, любознательности и познавательной мотивации.
- 2) Формирование познавательных действий, становление сознания.
- 3) Развитие воображения и творческой активности.
- 4) Формирование первичных представлений о себе, других людях, объектах окружающего мира, о свойствах и отношениях объектов окружающего мира (форме, цвете, размере, материале, звучании, ритме, темпе, количестве, числе, части и целом, пространстве и времени, движении и покое, причинах и следствиях и др.).
- 5) Формирование первичных представлений о малой родине и Отечестве, представлений о социокультурных ценностях народа, об отечественных традициях и праздниках.
- 6) Формирование первичных представлений о планете Земля как общем доме людей, об особенностях её природы, многообразии стран и народов.

Основные направления работы по познавательному развитию детей:

- 1) Развитие познавательно-исследовательской деятельности
- 2) Приобщение к социокультурным ценностям
- 3) Формирование элементарных математических представлений
- 4) Ознакомление с миром природы

Развитие познавательно-исследовательской деятельности.

- Первичные представления об объектах окружающего мира. Формировать умение сосредоточивать внимание на предметах и явлениях предметно-пространственной развивающей среды; устанавливать простейшие связи между предметами и явлениями, делать простейшие обобщения

- Учить определять цвет, величину, форму, вес (легкий, тяжелый) предметов; расположение их по отношению к ребенку (далеко, близко, высоко).

Знакомить с материалами (дерево, бумага, ткань, глина), их свойствами (прочность, твердость, мягкость).

- Поощрять исследовательский интерес, проводить простейшие наблюдения. Учить способам обследования предметов, включая простейшие опыты (тонет — не тонет, рвется — не рвется). Учить группировать и классифицировать знакомые предметы (обувь — одежда; посуда чайная, столовая, кухонная).

- Сенсорное развитие. Обогащать чувственный опыт детей, развивать умение фиксировать его в речи. Совершенствовать восприятие (активно включая все органы чувств). Развивать образные представления (используя при характеристике предметов эпитеты и сравнения).

- Создавать условия для ознакомления детей с цветом, формой, величиной, осязаемыми свойствами предметов (теплый, холодный, твердый, мягкий, пушистый и т. п.); развивать умение воспринимать звучание различных музыкальных инструментов, родной речи.

- Закреплять умение выделять цвет, форму, величину как особые свойства предметов; группировать однородные предметы по нескольким сенсорным признакам: величине, форме, цвету.

- Совершенствовать навыки установления тождества и различия предметов по их свойствам: величине, форме, цвету.

- Подсказывать детям название форм (круглая, треугольная, прямоугольная и квадратная).

- Дидактические игры. Подбирать предметы по цвету и величине (большие, средние и маленькие; 2–3 цветов), собирать пирамидку из уменьшающихся по размеру колец, чередуя в определенной последовательности 2–3 цвета; собирать картинку из 4–6 частей. В совместных дидактических играх учить детей выполнять постепенно усложняющиеся правила.

Приобщение к социокультурным ценностям.

- Продолжать знакомить детей с предметами ближайшего окружения, их назначением.

- Знакомить с театром через мини-спектакли и представления, а также через игры-драматизации по произведениям детской литературы.

- Знакомить с ближайшим окружением (основными объектами городской/поселковой инфраструктуры): дом, улица, магазин, поликлиника, парикмахерская.

- Рассказывать детям о понятных им профессиях (воспитатель, помощник воспитателя, музыкальный руководитель, врач, продавец, повар, шофер, строитель), расширять и обогащать представления о трудовых действиях, результатах труда.

Формирование элементарных математических представлений

- Количество. Развивать умение видеть общий признак предметов группы (все мячи — круглые, эти — все красные, эти — все большие и т. д.).

Учить составлять группы из однородных предметов и выделять из них отдельные предметы; различать понятия «много», «один», «по одному», «ни одного»; находить один и несколько одинаковых предметов в окружающей обстановке; понимать вопрос «Сколько?»; при ответе пользоваться словами «много», «один», «ни одного».

- Сравнить две равные (неравные) группы предметов на основе взаимного сопоставления элементов (предметов). Познакомить с приемами последовательного наложения и приложения предметов одной группы к предметам другой; учить понимать вопросы:

«Поровну ли?», «Чего больше (меньше)?»; отвечать на вопросы, пользуясь предложениями типа: «Я на каждый кружок положил грибок. Кружков больше, а грибов меньше» или «Кружков столько же, сколько грибов».

- Учить устанавливать равенство между неравными по количеству группами предметов путем добавления одного предмета или предметов к меньшей по количеству группе или убавления одного предмета из большей группы.

- Величина. Сравнить предметы контрастных и одинаковых размеров; при сравнении предметов соизмерять один предмет с другим по заданному признаку величины (длине, ширине, высоте, величине в целом), пользуясь приемами наложения и приложения; обозначать результат сравнения словами (длинный — короткий, одинаковые (равные) по длине, широкий — узкий, одинаковые (равные) по ширине, высокий — низкий, одинаковые (равные) по высоте, большой — маленький, одинаковые (равные) по величине).

- Форма. Познакомить детей с геометрическими фигурами: кругом, квадратом, треугольником. Учить обследовать форму этих фигур, используя зрение и осязание.

- Ориентировка в пространстве. Развивать умение ориентироваться в расположении частей своего тела и в соответствии с ними различать пространственные направления от себя: вверху — внизу, впереди — сзади (позади), справа — слева. Различать правую и левую руки.

- Ориентировка во времени. Учить ориентироваться в контрастных частях суток: день — ночь, утро — вечер.

Ознакомление с миром природы

- Расширять представления детей о растениях и животных. Продолжать знакомить с домашними животными и их детенышами, особенностями их поведения и питания.

- Знакомить детей с обитателями уголка природы: аквариумными рыбками и декоративными птицами (волнистыми попугайчиками, канарейками и др.).

- Расширять представления о диких животных (медведь, лиса, белка, еж и др.). Учить узнавать лягушку.

- Учить наблюдать за птицами, прилетающими на участок (ворона, голубь, синица, воробей, снегирь и др.), подкармливать их зимой.

- Расширять представления детей о насекомых (бабочка, майский жук, божья коровка, стрекоза и др.).

- Учить отличать и называть по внешнему виду: овощи (огурец, помидор, морковь, репа и др.), фрукты (яблоко, груша, персики и др.), ягоды (малина, смородина и др.).

- Знакомить с некоторыми растениями данной местности: с деревьями, цветущими травянистыми растениями (одуванчик, мать-и-мачеха и др.).

- Знакомить с комнатными растениями (фикус, герань и др.). Дать представления о том, что для роста растений нужны земля, вода и воздух.

- Знакомить с характерными особенностями следующих друг за другом времен года и теми изменениями, которые происходят в связи с этим в жизни и деятельности взрослых и детей.

- Дать представления о свойствах воды (льется, переливается, нагревается, охлаждается), песка (сухой — рассыпается, влажный — лепится), снега (холодный, белый, от тепла — тает).

- Учить отражать полученные впечатления в речи и продуктивных видах деятельности.

- Формировать умение понимать простейшие взаимосвязи в природе (если растение не полить, оно может засохнуть и т. п.).

- Знакомить с правилами поведения в природе (не рвать без надобности растения, не ломать ветки деревьев, не трогать животных и др.).

Методическое обеспечение образовательной области «Познавательное развитие»

Программы, технологии и посо-	Инновационная программа дошкольного образования «От рождения до школы» / под ред. Н.Е. Вераксы, Т.С. Комаровой, Дорофее-
-------------------------------	--

бия по образова- тельной области «Познавательное развитие»	вой. – 6-е изд., доп. - М.: Мозаика – Синтез, 2020. Основная общеобразовательная программа дошкольного образова- ния «От рождения до школы» / под ред. Н.Е. Вераксы, Т.С. Комаро- вой, М.А.Васильевой, – М.: Мозаика – Синтез, 2015. Помораева И.А., Позина В.А. Формирование элементарных матема- тических представлений. Младшая группа: - М.: МОЗАЙКА СИН- ТЕЗ,2020 Дыбина О.В. Ознакомление с предметным и социальным окруже- нием. Младшая группа. - М.: МОЗАЙКА СИНТЕЗ,2020
---	---

2.1.3. Образовательная область «Речевое развитие».

Цель: Формирование устной речи и навыков речевого общения с окружающими

Задачи:

- 1) Овладение речью как средством общения и культуры.
- 2) Обогащение активного словаря.
- 3) Развитие связной, грамматически правильной диалоговой и монологической речи.
- 4) Развитие речевого творчества.
- 5) Знакомство с книжной культурой, детской литературой, понимание на слух текстов различных жанров детской литературы.
- 6) Формирование звуковой аналитико-синтетической активности как предпосылки обучения грамоте.
- 7) Развитие звуковой и интонационной культуры речи, фонематического слуха.

Основные направления работы по развитию речи детей:

- 1) Развитие речевой среды
- 2) Воспитание звуковой культуры речи: развитие восприятия звуков речи и произношения.
- 3) Формирование грамматического строя.
- 4) Развитие связной речи:
 - диалогическая (разговорная) речь;
 - монологическая речь (рассказывание).
- 5) Формирование элементарного осознания явлений языка и речи: различение звука и слова, нахождение места звука в слове.
- 6) Воспитание любви и интереса к художественному слову

Развивающая речевая среда.

- Продолжать помогать детям общаться со знакомыми взрослыми и сверстниками посредством поручений (спроси, выясни, предложи помощь, поблаговари и т. п.).

- Подсказывать детям образцы обращения к взрослым, зашедшим в группу («Скажите: „Проходите, пожалуйста—», «Предложите: „Хотите посмотреть...—», «Спросите: „Понравились ли наши рисунки?—»).

- В быту, в самостоятельных играх помогать детям посредством речи взаимодействовать и налаживать контакты друг с другом («Посоветуй Мите перевозить кубики на большой машине», «Предложи Саше сделать ворота пошире», «Скажи: „Стыдно драться! Ты уже большой—»).

В целях развития инициативной речи, обогащения и уточнения представлений о предметах ближайшего окружения предоставлять детям для самостоятельного рассматривания картинки, книги, наборы предметов.

- Продолжать приучать детей слушать рассказы воспитателя о забавных случаях из жизни.

Формирование словаря.

- На основе обогащения представлений о ближайшем окружении продолжать расширять и активизировать словарный запас детей.

- Уточнять названия и назначение предметов одежды, обуви, головных уборов, посуды, мебели, видов транспорта.

- Учить детей различать и называть существенные детали и части предметов (у платья — рукава, воротник, карманы, пуговицы), качества (цвет и его оттенки, форма, размер), особенности поверхности (гладкая, пушистая, шероховатая), некоторые материалы и их свойства (бумага легко рвется и размокает, стеклянные предметы бьются, резиновые игрушки после сжимания восстанавливают первоначальную форму), место-положение (за окном, высоко, далеко, под шкафом). Обращать внимание детей на некоторые сходные по назначению предметы (тарелка — блюдо, стул — табурет — скамеечка, шуба — пальто — дубленка). Учить понимать обобщающие слова (одежда, посуда, мебель, овощи, фрукты, птицы и т. п.); называть части суток (утро, день, вечер, ночь); называть домашних животных и их детенышей, овощи и фрукты.

Звуковая культура речи.

- Продолжать учить детей внятно произносить в словах гласные (а, у, и, о, э) и некоторые согласные звуки: п — б — т — д — к — г; ф — в; т — с — з — ц.

- Развивать моторику речедвигательного аппарата, слуховое восприятие, речевой слух и речевое дыхание, уточнять и закреплять артикуляцию звуков.

- Выбатывать правильный темп речи, интонационную выразительность.

- Учить отчетливо произносить слова и короткие фразы, говорить спокойно, с естественными интонациями.

- Грамматический строй речи. Продолжать учить детей согласовывать прилагательные с существительными в роде, числе, падеже; употреблять существительные с предлогами (в, на, под, за, около).

- Помогать употреблять в речи имена существительные в форме единственного и множественного числа, обозначающие животных и их детенышей (утка — утенок — утята); форму множественного числа существительных в родительном падеже (ленточек, матрешек, книг, груш, слив).

- Относиться к словотворчеству детей как к этапу активного овладения грамматикой, подсказывать им правильную форму слова.

- Помогать детям получать из нераспространенных простых предложений (состоят только из подлежащего и сказуемого) распространенные путем введения в них определений, дополнений, обстоятельств; составлять предложения с однородными членами («Мы пойдем в зоопарк и увидим слона, зебру и тигра»).

Связная речь.

- Развивать диалогическую форму речи.

- Вовлекать детей в разговор во время рассматривания предметов, картин, иллюстраций; наблюдений за живыми объектами; после просмотра спектаклей, мультфильмов.

- Обучать умению вести диалог с педагогом: слушать и понимать заданный вопрос, понятно отвечать на него, говорить в нормальном темпе, не перебивая говорящего взрослого.

- Напоминать детям о необходимости говорить «спасибо», «здравствуйте», «до свидания», «спокойной ночи» (в семье, группе).

- Помогать доброжелательно общаться друг с другом. Формировать потребность делиться своими впечатлениями с воспитателями и родителями.

Чтение художественной литературы

- Читать знакомые, любимые детьми художественные произведения, рекомендованные программой для первой младшей группы.

- Воспитывать умение слушать новые сказки, рассказы, стихи, следить за развитием действия, сопереживать героям произведения.
- Объяснять детям поступки персонажей и последствия этих поступков.
- Повторять наиболее интересные, выразительные отрывки из прочитанного произведения, предоставляя детям возможность договаривать слова и несложные для воспроизведения фразы.
- Учить с помощью воспитателя инсценировать и драматизировать небольшие отрывки из народных сказок.
- Учить детей читать наизусть потешки и небольшие стихотворения.
- Продолжать способствовать формированию интереса к книгам.
- Регулярно рассматривать с детьми иллюстрации.

Методическое обеспечение образовательной области «Речевое развитие»

<p>Программы, технологии и пособия по образовательной области «Речевое развитие»</p>	<p>Инновационная программа а дошкольного образования «От рождения до школы» / под ред. Н.Е. Вераксы, Т.С. Комаровой, Дорофеевой. – 6-е изд., доп. - М.: Мозаика – Синтез, 2020.</p> <p>Основная общеобразовательная программа дошкольного образования «От рождения до школы» / под ред. Н.Е. Вераксы, Т.С. Комаровой, М.А.Васильевой, – М.: Мозаика – Синтез, 2015.</p> <p>Гербова В.В. Развитие речи в детском саду. Программа и методические рекомендации,-2-е изд. доисп. доп. М: Мозаика-Синтез, 2020</p> <p>Гербова В.В. Развитие речи в детском саду: Младшая группа. - М.: МОЗАЙКА СИНТЕЗ,2014-2016. -96с.: цв. вкл.</p>
--	---

2.1.4. Образовательная область «Художественно-эстетическое развитие».

Цель: Достижение целей формирования интереса к эстетической стороне окружающей действительности, удовлетворение потребности детей в самовыражении.

Задачи:

- 1) Развитие предпосылок ценностно-смыслового восприятия и понимания произведений искусства (словесного, музыкального, изобразительного), мира природы.
- 2) Становление эстетического отношения к окружающему миру.
- 3) Формирование элементарных представлений о видах искусства.
- 4) Восприятие музыки, художественной литературы, фольклора.
- 5) Стимулирование сопереживания персонажам художественных произведений.
- 6) Реализация самостоятельной творческой деятельности детей (изобразительной, конструктивно-модельной, музыкальной и др.).

Основные направления работы по художественно-эстетическому развитию детей:

- Приобщение к искусству
- Изобразительная деятельность (лепка, аппликация, рисование)
- Конструктивно-модельная деятельность
- Музыкальная деятельность

Приобщение к искусству

• Развивать эстетические чувства детей, художественное восприятие, содействовать возникновению положительного эмоционального отклика на литературные и музыкальные произведения, красоту окружающего мира, произведения народного и профессионального искусства (книжные иллюстрации, изделия народных промыслов, предметы быта, одежда).

- Подводить детей к восприятию произведений искусства. Знакомить с элементарными средствами выразительности в разных видах искусства (цвет, звук, форма, движение, жесты), подводить к различению видов искусства через художественный образ.

- Готовить детей к посещению кукольного театра, выставки детских работ и т. д.

Изобразительная деятельность

- Развивать эстетическое восприятие; обращать внимание детей на красоту окружающих предметов (игрушки), объектов природы (растения, животные), вызывать чувство радости.

- Формировать интерес к занятиям изобразительной деятельностью.

- Учить в рисовании, лепке, аппликации изображать простые предметы и явления, передавая их образную выразительность.

- Включать в процесс обследования предмета движения обеих рук по предмету, охватывание его руками.

- Вызывать положительный эмоциональный отклик на красоту природы, произведения искусства (книжные иллюстрации, изделия народных промыслов, предметы быта, одежда).

- Учить создавать как индивидуальные, так и коллективные композиции в рисунках, лепке, аппликации.

Рисование.

- Предлагать детям передавать в рисунках красоту окружающих предметов и природы (голубое небо с белыми облаками; кружащиеся на ветру и падающие на землю разноцветные листья; снежинки и т. п.).

- Продолжать учить правильно держать карандаш, фломастер, кисть, не напрягая мышц и не сжимая сильно пальцы; добиваться свободного движения руки с карандашом и кистью во время рисования. Учить набирать краску на кисть: аккуратно обмакивать ее всем ворсом в баночку с краской, снимать лишнюю краску о край баночки легким прикосновением ворса, хорошо промывать кисть, прежде чем набрать краску другого цвета. Приучать осушать промытую кисть о мягкую тряпочку или бумажную салфетку.

- Закреплять знание названий цветов (красный, синий, зеленый, желтый, белый, черный), познакомить с оттенками (розовый, голубой, серый).

- Обращать внимание детей на подбор цвета, соответствующего изображаемому предмету.

- Приобщать детей к декоративной деятельности: учить украшать дымковскими узорами силуэты игрушек, вырезанных воспитателем (птичка, козлик, конь и др.), и разных предметов (блюдечко, рукавички).

- Учить ритмичному нанесению линий, штрихов, пятен, мазков (оппадают с деревьев листочки, идет дождь, «снег, снег кружится, белая вся улица», «дождик, дождик, кап, кап, кап...»).

- Учить изображать простые предметы, рисовать прямые линии (короткие, длинные) в разных направлениях, перекрещивать их (полоски, ленточки, дорожки, заборчик, клетчатый платочек и др.).

- Подводить детей к изображению предметов разной формы (округлая, прямоугольная) и предметов, состоящих из комбинаций разных форм и линий (неваляшка, снеговик, цыпленок, тележка, вагончик и др.).

- Формировать умение создавать несложные сюжетные композиции, повторяя изображение одного предмета (елочки на нашем участке, неваляшки гуляют) или изобра-

жая разнообразные предметы, насекомых и т. п. (в траве ползают жучки и червячки; колобок катится по дорожке и др.).

- Учить располагать изображения по всему листу.

Лепка.

- Формировать интерес к лепке. Закреплять представления о свойствах глины, пластилина, пластической массы и способах лепки.

- Учить раскатывать комочки прямыми и круговыми движениями, соединять концы получившейся палочки, сплющивать шар, сминая его ладонями обеих рук.

- Побуждать детей украшать вылепленные предметы, используя палочку с заточенным концом; учить создавать предметы, состоящие из 2–3 частей, соединяя их путем прижимания друг к другу.

- Закреплять умение аккуратно пользоваться глиной, класть комочки и вылепленные предметы на дощечку.

- Учить детей лепить несложные предметы, состоящие из нескольких частей (неваляшка, цыпленок, пирамидка и др.). Предлагать объединять вылепленные фигурки в коллективную композицию (неваляшки водят хоровод, яблоки лежат на тарелке и др.). Вызывать радость от восприятия результата общей работы.

Аппликация.

- Приобщать детей к искусству аппликации, формировать интерес к этому виду деятельности. Учить предварительно выкладывать (в определенной последовательности) на листе бумаги готовые детали разной формы, величины, цвета, составляя изображение (задуманное ребенком или заданное воспитателем), и наклеивать их.

- Учить аккуратно пользоваться клеем: намазывать его кисточкой тонким слоем на обратную сторону наклеиваемой фигуры (на специально приготовленной клеенке); прикладывать стороной, намазанной клеем, к листу бумаги и плотно прижимать салфеткой.

- Формировать навыки аккуратной работы. Вызывать у детей радость от полученного изображения.

- Учить создавать в аппликации на бумаге разной формы (квадрат, розета и др.) предметные и декоративные композиции из геометрических форм и природных материалов, повторяя и чередуя их по форме и цвету.

- Закреплять знание формы предметов и их цвета. Развивать чувство ритма.

Конструктивно-модельная деятельность

- Подводить детей к простейшему анализу созданных построек.

- Совершенствовать конструктивные умения, учить различать, называть и использовать основные строительные детали (кубики, кирпичики, пластины, цилиндры, трехгранные призмы), сооружать новые постройки, используя полученные ранее умения (накладывание, приставление, прикладывание), использовать в постройках детали разного цвета.

- Вызывать чувство радости при удавшейся постройке.

- Учить располагать кирпичики, пластины вертикально (в ряд, по кругу, по периметру четырехугольника), ставить их плотно друг к другу, на определенном расстоянии (заборчик, ворота).

- Побуждать детей к созданию вариантов конструкций, добавляя другие детали (на столбики ворот ставить трехгранные призмы, рядом со столбами — кубики и др.).

- Изменять постройки двумя способами: заменяя одни детали другими или надстраивая их в высоту, длину (низкая и высокая башенка, короткий и длинный поезд).
- Развивать желание сооружать постройки по собственному замыслу.
- Продолжать учить детей обыгрывать постройки, объединять их по сюжету: дорожка и дома — улица; стол, стул, диван — мебель для кукол.
- Приучать детей после игры аккуратно складывать детали в коробки.

Музыкально-художественная деятельность

- Воспитывать у детей эмоциональную отзывчивость на музыку.
- Познакомить с тремя музыкальными жанрами: песней, танцем, маршем.
- Способствовать развитию музыкальной памяти. Формировать умение узнавать знакомые песни, пьесы; чувствовать характер музыки (веселый, бодрый, спокойный), эмоционально на нее реагировать.
 - Слушание. Учить слушать музыкальное произведение до конца, понимать характер музыки, узнавать и определять, сколько частей в произведении.
 - Развивать способность различать звуки по высоте в пределах октавы — септимы, замечать изменение в силе звучания мелодии (громко, тихо).
 - Совершенствовать умение различать звучание музыкальных игрушек, детских музыкальных инструментов (музыкальный молоточек, шарманка, погремушка, барабан, бубен, металлофон и др.).
 - Пение. Способствовать развитию певческих навыков: петь без напряжения в диапазоне ре (ми) — ля (си), в одном темпе со всеми, чисто и ясно произносить слова, передавать характер песни (весело, протяжно, ласково, напевно).
 - Песенное творчество. Учить допевать мелодии колыбельных песен на слог «баю-баю» и веселых мелодий на слог «ля-ля». Формировать навыки сочинительства веселых и грустных мелодий по образцу.
 - Музыкально-ритмические движения. Учить двигаться в соответствии с двухчастной формой музыки и силой ее звучания (громко, тихо); реагировать на начало звучания музыки и ее окончание.
 - Совершенствовать навыки основных движений (ходьба и бег).
 - Учить маршировать вместе со всеми и индивидуально, бегать легко, в умеренном и быстром темпе под музыку.
 - Улучшать качество исполнения танцевальных движений: притопывать попеременно двумя ногами и одной ногой.
 - Развивать умение кружиться в парах, выполнять прямой галоп, двигаться под музыку ритмично и согласно темпу и характеру музыкального произведения, с предметами, игрушками и без них.
 - Способствовать развитию навыков выразительной и эмоциональной передачи игровых и сказочных образов: идет медведь, крадется кошка, бегают мышата, скачет заяц, ходит петушок, клюют зернышки цыплята, летают птички и т. д.
 - Развитие танцевально-игрового творчества. Стимулировать самостоятельное выполнение танцевальных движений под плясовые мелодии.
 - Учить более точно выполнять движения, передающие характер изображаемых животных.

- Игра на детских музыкальных инструментах. Знакомить детей с некоторыми детскими музыкальными инструментами: дудочкой, металлофоном, колокольчиком, бубном, погремушкой, барабаном, а также их звучанием.
- Учить дошкольников подыгрывать на детских ударных музыкальных инструментах.

Методическое обеспечение образовательной области «Художественно-эстетическое развитие»

<p>Программы, технологии и пособия по образовательной области «Художественно-эстетическое развитие»</p>	<p>Инновационная программа а дошкольного образования «От рождения до школы» / под ред. Н.Е. Вераксы, Т.С. Комаровой, Дорофеевой. – 6-е изд., доп. - М.: Мозаика – Синтез, 2020.</p> <p>Основная общеобразовательная программа дошкольного образования «От рождения до школы» / под ред. Н.Е. Вераксы, Т.С. Комаровой, М.А.Васильевой, – М.: Мозаика – Синтез, 2015.</p> <p>Комарова Т.С. Изобразительная деятельность в детском саду: Младшая группа. -М.: МОЗАЙКА СИНТЕЗ,2014-2016. -112с.: цв. вкл.</p> <p>И.А. Лыкова Изобразительная деятельность в детском саду Младшая группа. Планирование, конспекты, методические рекомендации.М. Карапуз дидактика,2011-2015</p> <p>Лыкова И.А. Учебно-методическое пособие для совместной досуговой деятельности детей и взрослых «Мастерилка». Букашки из бумажки.: ООО Издательский дом «КАРАПУЗ»,2015. 16с.</p> <p>Лыкова И.А. Учебно-методическое пособие. Соломенный бычок. Игрушки из природного материала.: ООО Издательский дом «Цветной мир»,2015. 16с.</p>
---	---

2.1.5 Образовательная область «Физическое развитие».

Цель: формирование у детей интереса и ценностного отношения к занятиям физической культурой, гармоничное физическое развитие.

Задачи

- приобретение опыта в следующих видах деятельности детей: двигательной, в том числе связанной с выполнением упражнений, направленных на развитие таких физических качеств, как координация и гибкость;
- способствующих правильному формированию опорно-двигательной системы организма, развитию равновесия, координации движения, крупной и мелкой моторики обеих рук, а также с правильным, не наносящем ущерба организму выполнением основных движений (ходьба, бег, мягкие прыжки, повороты в обе стороны),
- формирование начальных представлений о некоторых видах спорта, овладение подвижными играми с правилами;
- становление целенаправленности и саморегуляции в двигательной сфере;
- становление ценностей здорового образа жизни, овладение его элементарными нормами и правилами (в питании, двигательном режиме, закаливании, при формировании полезных привычек и др.)

Содержание деятельности:

- Продолжать развивать разнообразные виды движений.
- Учить детей ходить и бегать свободно, не шаркая ногами, не опуская головы, сохраняя перекрестную координацию движений рук и ног.
- Приучать действовать совместно.
- Учить строиться в колонну по одному, шеренгу, круг, находить свое место при построениях.
- Учить энергично отталкиваться двумя ногами и правильно приземляться в прыжках с высоты, на месте и с продвижением вперед; принимать правильное исходное положение в прыжках в длину и высоту с места; в метании мешочков с песком, мячей диаметром 15–20 см.
- Закреплять умение энергично отталкивать мячи при катании, бросании. Продолжать учить ловить мяч двумя руками одновременно.
- Обучать хвату за перекладину во время лазанья. Закреплять умение ползать.
- Учить сохранять правильную осанку в положениях сидя, стоя, в движении, при выполнении упражнений в равновесии.
- Учить реагировать на сигналы «беги», «лови», «стой» и др.; выполнять правила в подвижных играх.
- Развивать самостоятельность и творчество при выполнении физических упражнений, в подвижных играх.

Подвижные игры.

- Развивать активность и творчество детей в процессе двигательной деятельности.
- Организовывать игры с правилами.
- Поощрять самостоятельные игры с каталками, автомобилями, тележками, велосипедами, мячами, шарами. Развивать навыки лазанья, ползания; ловкость, выразительность и красоту движений.
- Вводить в игры более сложные правила со сменой видов движений.
- Воспитывать у детей умение соблюдать элементарные правила, согласовывать движения, ориентироваться в пространстве.

Методическое обеспечение образовательной области «Физическое развитие»

Программы, технологии и пособия по образовательной области «Физическое развитие»	Основная общеобразовательная программа дошкольного образования «От рождения до школы» / под ред. Н.Е. Вераксы, Т.С. Комаровой, М.А.Васильевой, – М.: Мозаика – Синтез, 2015. Степаненкова Э. Я. Сборник подвижных игр для детей 2-7 лет. — М.: Мозаика-Синтез, 2020 Пензулаева Л.И. Физкультурные занятия в детском саду: Младшая группа группа. -М.: МОЗАЙКА СИНТЕЗ,2014-2016. -80с. Пензулаева Л.И. Оздоровительная гимнастика. Комплексы упражнений. Для занятий с детьми 3-7 лет. - М.: МОЗАЙКА СИНТЕЗ,2014-2016. -128с.
--	---

2.2. Описание вариативных форм, способов, методов и средств реализации Программы.

Формы, способы, методы и средства реализации образовательной программы (со-гласно ФЗ «Об образовании в Российской Федерации», ФГОС ДО) имеют вариативный характер, отбираются и используются педагогами ДОО с учетом возрастных и индивидуальных особенностей воспитанников, специфики их образовательных потребностей и интересов.

Методы образования дошкольников, используемые при реализации Программы

Название метода	Определение метода	Рекомендация по применению
-----------------	--------------------	----------------------------

		нию
Методы по источнику знаний		
Словесные	Словесные методы подразделяются на следующие виды: рассказ, объяснение, беседа.	Словесные методы позволяют в кратчайший срок передать информацию детям.
Наглядные	Под наглядными методами образования понимаются такие методы, при которых ребенок получает информацию, с помощью наглядных пособий и технических средств. Наглядные методы используются во взаимосвязи со словесными и практическими методами обучения. Наглядные методы образования условно можно подразделить на две большие группы: метод иллюстраций и метод демонстраций. В современных условиях особое внимание уделяется применению такого средства наглядности, как компьютер индивидуального пользования.	Метод иллюстраций предполагает показ детям иллюстративных пособий: плакатов, картин, зарисовок на доске и пр. Метод демонстраций связан с показом мультфильмов, диафильмов и др. Такое подразделение средств наглядности на иллюстративные и демонстрационные является словным. Оно не исключает возможности отнесения отдельных средств наглядности как к группе иллюстративных, так и демонстрационных. Компьютеры дают возможность воспитателю моделировать определенные процессы и ситуации, выбирать из ряда возможных решений оптимальные по определенным критериям, т.е. значительно расширяют возможности наглядных методов в образовательном процессе при реализации Программы дошкольного образования.
Практические	Практические методы обучения основаны на практической деятельности детей и формируют практические умения и навыки.	Выполнение практических заданий проводится после знакомства детей с тем или иным содержанием и носят обобщающий характер. Упражнения могут проводиться не только в организованной образовательной деятельности, но и в самостоятельной деятельности.
Методы по характеру образовательной деятельности детей		
Информационно-рецептивный	Воспитатель сообщает детям готовую информацию, а они ее воспринимают, осознают и фиксируют в памяти.	
Репродуктивный	Суть метода состоит в многократном повторении способа деятельности по заданию воспитателя.	Деятельность воспитателя заключается в разработке и сообщении образца, а деятельность

		детей – в выполнении действий по образцу.
Проблемное изложение	Воспитатель ставит перед детьми проблему – сложный теоретический или практический вопрос, требующий исследования, разрешения, и сам показывает путь ее решения, вскрывая возникающие противоречия.	Дети следят за логикой решения проблемы, получая эталон научного мышления и познания, образец культуры развертывания познавательных действий. Назначение этого метода – показать образцы научного познания, научного решения проблем.
Частично-поисковый	Суть его состоит в том, что воспитатель расчленяет проблемную задачу на подпроблемы, а дети осуществляют отдельные шаги поиска ее решения.	Каждый шаг предполагает творческую деятельность, но целостное решение проблемы пока отсутствует.
Исследовательский	Этот метод призван обеспечить творческое применение знаний.	В процессе образовательной деятельности дети овладевают методами познания, так формируется их опыт поисково-исследовательской деятельности.
Активные методы	Активные методы предоставляют дошкольникам возможность обучаться на собственном опыте, приобретать разнообразный субъективный опыт. Активные методы должны применяться по мере их усложнения.	Активные методы обучения предполагают использование в образовательном процессе определенной последовательности выполнения заданий: начиная с анализа и оценки конкретных ситуаций, дидактическим играм. В группу активных методов образования входят дидактические игры – специально разработанные игры, моделирующие реальность и приспособленные для целей обучения.
Метод экспериментирования	Действенное изучение свойств предметов, преобразование его свойств, структуры, действенным путем установление взаимосвязи с другими объектами, установление взаимозависимости. Использование этого метода позволяет управлять явлениями, вызывая или прекращая эти процессы. Ребенок может наблюдать и познавать такие свойства и связи, которые недоступны непосредственному восприятию в повседневной жизни (свойства магнита, светового луча, движение воздуха, агрегатное состояние воды и др.)	<i>Практическое экспериментирование и исследовательские действия</i> направлены на постижение всего многообразия окружающего мира посредством реальных опытов с реальными предметами и их свойствами. Благодаря практическому экспериментированию дети могут определять плавучесть предметов, свойства вода и луча света, свойства магнита и пр. <i>Умственное экспериментирование</i> , в отличие от практической формы, осуществляется

	<p>Экспериментирование помогает детям осмыслить явления окружающего мира, расширить кругозор, понять существующие взаимосвязи. У детей развивается наблюдательность, элементарные аналитические умения, стремление сравнивать, сопоставлять, высказывать предположение, аргументировать выводы.</p>	<p>только в мысленном плане (в уме). Умственные исследования осуществляются с помощью поисков ответов на поставленные вопросы, разбора и решения проблемных ситуаций.</p> <p><i>Социальное экспериментирование</i>, актуализируется в старшем дошкольном возрасте. Своим объектом изучения и эксперимента становятся отношения ребенка со своим социальным окружением: сверстниками, другими детьми (более младшими или более старшими), детьми противоположного пола, с взрослыми (педагогами и близкими).</p>
Моделирование	<p>Процесс создания модели (образца) объекта познания (или явления) или использование имеющейся модели. В ней в отличие от самого объекта более выпукло представлены свойства и связи.</p>	<p>Использование модели позволяет в удобное время и необходимое число раз производить различные действия, чтобы познать и освоить образовательное содержание. В основе моделирования лежит процесс замещения реальных объектов познания условными – предметами или изображениями.</p>
Электронный образовательный ресурс	<p>Образовательный ресурс, представленный в электронно-цифровой форме и включающий в себя структуру, предметное содержание и метаданные о них. ЭОР включает в себя образовательный контент, состоящий из образовательных объектов и элементов, программное обеспечение, необходимое для его использования в учебном процессе, манифест и метаданные образовательного модуля.</p> <p>Основным достоинством ЭОР являются их инновационные качества: высокая интерактивность, полномасштабная мультимедийность, широкое использование моделирования. ЭОР нового поколения распространяются, в том числе в компьютерных сетях с низкой пропускной способностью, что позволяет обеспечить доступность качественного интерактивного контента всем российским пользователям.</p>	<p>Электронный образовательный ресурс для детей дошкольного возраста – это совокупность средств программного, информационного, технического и организационного обеспечения, размещаемая на машиночитаемых носителях и/или в сети, предназначенная для использования в психолого-педагогической работе с детьми для получения ими новых знаний и навыков, развития важных умений и индивидуальных способностей, а также формирования ключевых для развития действий и видов деятельности. При этом каждый ЭОР предполагает полноценную реализацию ребенком какого-либо вида деятельности, включающего совокупность действий, приводящих к результату по всем образовательным областям.</p>

	<p>Использование ЭОР нового поколения создает условия для развития дошкольников, их подготовке к обучению в системе начального общего образования, обеспечивает реализацию примерной основной общеобразовательной программы дошкольного образования.</p> <p>При реализации образовательной программы дошкольного образования применение ЭОР наряду с традиционными методами обучения в дошкольном образовании могут использоваться ЭОР для развития детей дошкольного возраста.</p>	<p>Основными задачами использования ЭОР при реализации Программы является – создание базы для овладения детьми компьютерной грамотностью, формирование готовности к осуществлению деятельности, основанной на использовании компьютера как одного из средств познания, решения различного рода задач.</p> <p>Введение компьютера в среду дошкольного учреждения не может ставить цель, ориентированную только на формирование навыков работы с новыми техническими средствами. Задачей дошкольного воспитания является обеспечение условий развития интеллектуальных, духовно-нравственных, эстетических и личностных качеств, творческих способностей, а также развития предпосылок учебной деятельности.</p> <p>ЭОР не могут быть механически перенесены в образовательную среду дошкольного учреждения при реализации Программы дошкольного образования.</p> <p>Среди ЭОР для детей дошкольного возраста выделяют: интерактивные наглядные ЭОР; игровые познавательные ЭОР; конструкторские ЭОР; коррекционные ЭОР; диагностические ЭОР.</p>
--	---	---

Технологии личностно-ориентированного взаимодействия педагога с детьми.

Характерные особенности:

- 1) смена педагогического воздействия на педагогическое взаимодействие; изменение направленности педагогического «вектора» — не только от взрослого к ребенку, но и от ребенка к взрослому;
- 2) основной доминантой является выявление личностных особенностей каждого ребенка как индивидуального субъекта познания и других видов деятельности;
- 3) содержание образования не должно представлять собой только лишь набор социокультурных образцов в виде правил, приемов действия, поведения, оно должно включать содержание субъектного опыта ребенка как опыта его индивидуальной жизнедеятельности,

без чего содержание образования становится обезличенным, формальным, невостребованным.

Характерные черты личностно-ориентированного взаимодействия педагога с детьми в ДОО:

- создание педагогом условий для максимального влияния образовательного процесса на развитие индивидуальности ребенка (актуализация субъектного опыта детей);
- оказание помощи в поиске и обретении своего индивидуального стиля и темпа деятельности, раскрытии и развитии индивидуальных познавательных процессов и интересов;
- содействие ребенку в формировании положительной Я-концепции, развитии творческих способностей, овладении умениями и навыками самопознания).

Интегрированные свойства личности педагога, которые в основном определяют успешность в личностно-ориентированном взаимодействии:

- 1) *Социально-педагогическая ориентация* — осознание педагогом необходимости отстаивания интересов, прав и свобод ребенка на всех уровнях педагогической деятельности.
- 2) *Рефлексивные способности*, которые помогут педагог остановиться, оглянуться, осмыслить то, что он делает: «Не навредить!»
- 3) *Методологическая культура* — система знаний и способов деятельности, позволяющих грамотно, осознанно выстраивать свою деятельность в условиях выбора образовательных альтернатив; одним из важных элементов этой культуры является умение педагога мотивировать деятельность своих воспитанников.

Составляющие педагогической технологии:

Построение субъект-субъектного взаимодействия педагога с детьми, которое требует от педагога высокого профессионального мастерства, развитой педагогической рефлексии способности конструировать педагогический процесс на основе педагогической диагностики.

-Построение педагогического процесса на основе педагогической диагностики, которая представляет собой набор специально разработанных информативных методик и тестовых заданий, позволяющих воспитателю в повседневной жизни детского сада диагностировать реальный уровень развития ребенка, находить пути помощи ребенку в его развитии (задания направлены на выявление успешности освоения содержания различных разделов программы, на определение уровня владения ребенком позиции субъекта, на возможность отслеживания основных параметров эмоционального благополучия ребенка в группе сверстников, на выявление успешности формирования отдельных сторон социальной компетентности (экологическая воспитанность, ориентировка в предметном мире и др).

-Осуществление индивидуально-дифференцированного подхода, при котором воспитатель дифференцирует группу на типологические подгруппы, объединяющие детей с общей социальной ситуацией развития, и конструирует педагогическое воздействие в подгруппах путем создания дозированных по содержанию, объему, сложности, физическим, эмоциональным и психическим нагрузкам заданий и образовательных ситуаций (цель индивидуально-дифференцированного подхода — помочь ребенку максимально реализовать свой личностный потенциал, освоить доступный возрасту социальный опыт; в старших группах конструирование педагогического процесса требует дифференциации его содержания в зависимости от половых интересов и склонностей детей).

-Творческое конструирование воспитателем разнообразных образовательных ситуаций (игровых, практических, театрализованных и т.д.), позволяющих воспитывать гуманное отношение к живому, развивать любознательность, познавательные, сенсорные, речевые, творческие способности. Наполнение повседневной жизни группы интересными делами, проблемами, идеями, включение каждого ребенка в содержательную деятельность, способствующую реализации детских интересов и жизненной активности.

-Нахождение способа педагогического воздействия для того, чтобы поставить ребенка в позицию активного субъекта детской деятельности (использование игровых ситуаций, требующих оказания помощи любому персонажу, использование дидактических игр, моделирования, использование в старшем дошкольном возрасте занятий по интересам, которые не являются обязательными, а предполагают объединение взрослых и детей на основе свободного детского выбора, строятся по законам творческой деятельности, сотрудничества, сотворчества).

-Создание комфортных условий, исключая «дидактический синдром», заорганизованность, излишнюю регламентацию, при этом важны атмосфера доверия, сотрудничества, сопереживания, гуманистическая система взаимодействия взрослых и детей во взаимовлекательной деятельности (этим

обусловлен отказ от традиционных занятий по образцу, ориентированных на репродуктивную детскую деятельность, формирование навыков).

□□Предоставление ребенку свободы выбора, приобретение индивидуального стиля деятельности (для этого используются методика обобщенных способов создания поделок из разных материалов, а также опорные схемы, модели, по-операционные карты, простейшие чертежи, детям предоставляется широкий выбор материалов, инструментов).

□□Сотрудничество педагогического коллектива детского сада с родителями (выделяются три ступени взаимодействия: создание общей установки на совместное решение задач воспитания; разработка общей стратегии сотрудничества; реализация единого согласованного индивидуального подхода к ребенку с целью максимального развития его личностного потенциала).

□□Организация материальной развивающей среды, состоящей из ряда центров (сенсорный центр, центр математики, центр сюжетной игры, центр строительства, центр искусства и др.), которая способствовала бы организации содержательной деятельности детей и соответствовала бы ряду показателей, по которым воспитатель может оценить качество созданной в группе развивающей предметно-игровой среды и степень ее влияния на детей (включенность всех детей в активную самостоятельную деятельность; низкий уровень шума в группе; низкая конфликтность между детьми; выраженная продуктивность самостоятельной деятельности детей; положительный эмоциональный настрой детей, их жизнерадостность, открытость).

□□Интеграция образовательного содержания программы.

Технологии проектной деятельности.

Этапы в развитии проектной деятельности:

1) *Подражательно-исполнительский*, реализация которого возможна с детьми трех с половиной — пяти лет. На этом этапе дети участвуют в проекте «из вторых ролях», выполняют действия по прямому предложению взрослого или путем подражания ему, что не противоречит природе маленького ребенка: в этом возрасте еще сильна как потребность установить и сохранить положительное отношение к взрослому, так и подражательность.

2) *Общеразвивающий* он характерен для детей пяти-шести лет, которые уже имеют опыт разнообразной совместной деятельности, могут согласовывать действия, оказывать друг другу помощь. Ребенок уже реже обращается ко взрослому с просьбами, активнее организует совместную деятельность со сверстниками. У детей развиваются самоконтроль и самооценка, они способны достаточно объективно оценивать как собственные поступки так и поступки сверстников. В этом возрасте дети принимают проблему, уточняют цель, способны выбрать необходимые средства для достижения результата деятельности. Они не только проявляют готовность участвовать в проектах, предложенных взрослым, но и самостоятельно находят проблемы, являющиеся отправной точкой творческих, исследовательских, опытно-ориентировочных проектов.

3) *Творческий*, он характерен для детей шести-семи лет. Взрослому очень важно на этом этапе развивать и поддерживать творческую активность детей, создавать условия для са-

мостоятельного определения детьми цели и содержания предстоящей деятельности, выбора способов работы над проектом и возможности организовать ее последовательность.

Алгоритм деятельности педагога:

- педагог ставит перед собой цель, исходя из потребностей и интересов детей;
- вовлекает дошкольников в решение проблемы
- намечает план движения к цели (поддерживает интерес детей и родителей);
- обсуждает план с семьями;
- обращается за рекомендациями к специалистам ДОО;
- вместе с детьми и родителями составляет план-схему проведения проекта;
- собирает информацию, материал;
- проводит занятия, игры, наблюдения, поездки (мероприятия основной части проекта);
- дает домашние задания родителям и детям;
- поощряет самостоятельные творческие работы детей и родителей (поиск материалов, информации, изготовлении поделок, рисунков, альбомов и т.п.);
- организует презентацию проекта (праздник, открытое занятие, акция, КВН), составляет книгу, альбом совместный с детьми;
- подводит итоги (выступает на педсовете, обобщает опыт работы).

Технологии исследовательской деятельности.

Этапы становления исследовательской деятельности:

- ориентировка (выделение предметной области осуществления исследования);
- проблематизация (определение способов и средств проведения исследования);
- планирование (формулировка последовательных задач исследования, распределение последовательности действий для осуществления исследовательского поиска);
- эмпирия (сбор эмпирического материала, постановка и проведение исследования, первичная систематизация полученных данных);
- анализ (обобщение, сравнение, анализ, интерпретация данных);

Алгоритм действий:

- 1) Выявление проблемы, которую можно исследовать и которую хотелось бы разрешить (в переводе с древнегреческого слово *problems* означает «задача», «преграда», «трудность»). Главное качество любого исследователя — уметь отыскать что-то необычное в обычном, увидеть сложности и противоречия там, где другим все кажется привычным, ясным и простым. Настоящему исследователю надо уметь задавать себе вопросы и находить неожиданное, удивительное в самом простом и привычном.
- 2) Выбор темы исследования. Выбирая тему, следует иметь в виду, что можно провести исследование, а можно заняться проектированием. Принципиальное отличие исследования от проектирования состоит в том, что исследование — процесс бескорыстного поиска неизвестного, новых знаний (человек стремится к знанию, часто не зная, что принесет ему сделанное открытие и как можно будет на практике использовать полученные сведения), а проект — это всегда решение какой-то практической задачи (человек, реализующий проект, решает реальную проблему).
- 3) Определение цели исследования (нахождение ответа на вопрос о том, зачем проводится исследование). Примерные формулировки целей исследования обычно начинаются со слов «выявить», «изучить», «определить». Примерные формулировки целей проектов обычно начинаются словами «разработать», «создать», «выполнить».
- 4) Определение задач исследования (основных шагов направления исследования). Некоторые ученые убеждены, что формулировать цель и задачи собственного исследования до того, как оно завершено, не только бесполезно, но даже вредно и опасно. Ясная формули-

ровка делает предсказуемым процесс и лишает его черт творческого поиска, а исследователя — права импровизировать.

5) Выдвижение гипотезы (предположения, догадки, недоказанной логически и не подтвержденной опытом). Гипотеза — это попытка предвидения событий. Важно научиться выработать гипотезы по принципу «Чем больше, тем лучше» (гипотезы дают возможность увидеть проблему в другом свете, посмотреть на ситуацию с другой стороны).

6) Составление предварительного плана исследования. Для того чтобы составить план исследования, надо ответить на вопрос «Как мы можем узнать что-то новое о том, что исследуем?». Список возможных путей и методов исследования в данном случае: подумать самому; прочитать книги о том, что исследуешь; посмотреть видеофильмы по этой проблеме; обратиться к компьютеру; спросить у других людей; понаблюдать; провести эксперимент.

7) Провести эксперимент (опыт), наблюдение, проверить гипотезы, сделать выводы.

8) Указать пути дальнейшего изучения проблемы. Для настоящего творца завершение одной работы — это не просто окончание исследования, а начало решения следующей.

Принципы исследовательского обучения

-ориентации на познавательные интересы детей (исследование — процесс творческий, творчество невозможно навязать извне, оно рождается только на основе внутренней потребности, в данном случае на потребности в познании);

-опоры на развитие умений самостоятельного поиска информации;

-сочетания репродуктивных и продуктивных методов обучения (психология усвоения свидетельствует о том, что легко и непроизвольно усваивается тот материал, который включен в активную работу мышления);

-формирования представлений об исследовании как стиле жизни.

Пути создания проблемных ситуаций, лично значимых для ребенка:

-преднамеренное столкновение жизненных представлений детей с научными фактами, объяснить которые они не могут — не хватает знаний, жизненного опыта;

-преднамеренное побуждение детей к решению новых задач старыми способами;

-побуждение детей выдвигать гипотезы, делать предварительные выводы и обобщения (противоречие — ядро проблемной ситуации — в данном случае возникает в результате столкновения различных мнений, выдвинутого предположения и результатов его опытной проверки в процессе диалога)

Методические приемы:

-подведение детей к противоречию и предложение самостоятельно найти способ его разрешения;

-изложение различных точек зрения на один и тот же вопрос;

-предложение детям рассмотреть явление с различных позиций;

-побуждение детей к сравнению, обобщению, выводам из ситуации, сопоставлению фактов;

-постановка конкретных вопросов на обобщение, обоснование, конкретизацию, логику, рассуждения;

-постановка проблемных задач (например, с недостаточными или избыточными исходными данными, неопределенностью в постановке вопроса, противоречивыми данными, заведомо допущенными ошибками, ограниченным временем решения и т.д.)

Условия исследовательской деятельности:

- использование различных приемов воздействия на эмоционально-волевую сферу дошкольника (заботясь о том, чтобы в процессе познания нового материала он испытывал чувство радости, удовольствия, удовлетворения)
- создание проблемных ситуаций, вызывающих у детей удивление, недоумение, восхищение;
- четкая формулировка проблемы, обнажающей противоречия в сознании ребенка;
- выдвижение гипотезы и обучение этому умению детей, принимая любые их предложения;
- развитие способности к прогнозированию и предвосхищению решений;
- обучение детей обобщенным приемам умственной деятельности — умению выделять главное, сравнивать, делать выводы, классифицировать, знакомить с различными научными методами исследования;
- создание атмосферы свободного обсуждения, побуждение детей к диалогу, сотрудничеству;
- побуждение к самостоятельной постановке вопросов, обнаружению противоречий;
- подведение детей к самостоятельным выводам и обобщениям, поощрение оригинальных решений, умений делать выбор;
- знакомство с жизнью и деятельностью выдающихся ученых, с историей великих открытий.

Технологии «Портфолио дошкольника».

Разделы портфолио

Раздел 1 «Давайте познакомимся». В разделе помещается фотография ребенка, указываются его фамилия и имя, номер группы; можно ввести рубрику «Я люблю...» («Мне нравится...», «Обожаю, когда...»), в которой будут записаны ответы ребенка.

Раздел 2 «Я расту!». В раздел вносятся антропометрические данные (в художественно-графическом исполнении): «Вот я какой!», «Как я расту», «Я вырос», «Я большой».

Раздел 3 «Портрет моего ребенка». В разделе помещаются сочинения родителей о своем малыше.

Раздел 4 «Я мечтаю...». В разделе фиксируются высказывания самого ребенка на предложение продолжить фразы: «Я мечтаю о...», «Я бы хотел быть...», «Я жду, когда...», «Я вижу себя...», «Я хочу видеть себя...», «Мои любимые дела...»; ответы на вопросы: «Кем и каким я буду, когда вырасту?», «О чем я люблю думать?».

Раздел 5 «Вот что я могу». В разделе помещаются образцы творчества ребенка (рисунки, рассказы, книги-самоделки).

Раздел 6 «Мои достижения». В разделе фиксируются грамоты, дипломы (от различных организаций: детского сада, СМИ, проводящих конкурсы).

Раздел 7 «Посоветуйте мне...». В разделе даются рекомендации родителям воспитателем и всеми специалистами, работающими с ребенком.

Раздел 8 «Спрашивайте, родители!». В разделе родители формулируют свои вопросы к специалистам ДО

Информационно - коммуникативные технологии.

В МАДОУ применяются информационно-коммуникационные технологии с использованием мультимедийных презентации, клипов, видеороликов, которые дают возможность педагогу выстроить объяснение с использованием видеофрагментов.

Основные требования при проведении занятий с использованием компьютеров, интерактивных устройств:

- образовательная деятельность должна быть четко организована и включать многократное переключение внимания детей на другой вид деятельности;

на образовательной деятельности дети должны не просто получить какую-то информацию, а выработать определенный навык работы с ней или получить конечный продукт

(продукт должен быть получен за одно занятие, без переноса части работы, так как у детей происходит ослабление мотивации в процессе длительной работы);

-на образовательной деятельности не рекомендуется использовать презентации и видеоматериалы, пропагандирующие применение физической силы к персонажам, программный продукт, с одной стороны, должен критически реагировать на неправильные действия ребенка, а с другой — реакция не должна быть очень острой;

-перед образовательной деятельностью должна быть проведена специализированная подготовка — социально-ориентированная мотивация действий ребенка.

В программе используются:

Здоровьесберегающие технологии:

- технологии сохранения и стимулирования здоровья;
- технологии обучения здоровому образу жизни;
- медико-профилактические технологии.

Игра:

Сюжетная игра.

Цель: овладения ребенком двойной системой средств построения игровой деятельности.

Задачи: поэтапная передача детям постепенно усложняющихся способов построения игры.

Специфика игровой деятельности (ее «замещающий» характер) требует одновременного овладения ребенком двойной системой средств ее построения. Ребенок должен научиться не только совершать условное игровое действие, но и обозначать воображаемое явление или событие. Формирование игровой деятельности предполагает поэтапную передачу детям постепенно усложняющихся способов построения игры. В младшем дошкольном возрасте это ролевое поведение, а в старшем — сюжетосложение. Передача детям способов построения игры осуществляется в их совместной игре со взрослым, где последний выступает партнером, живым носителем формируемого способа во всей его целостности. Процесс игры не представляет собой непрерывное движение ребенка в условном плане.

Построение сюжета игры представляет собой постоянный переход из совершения условных игровых действий к обозначению смысла этих действий и обратно. Такие поясняющие действия органично входят в процесс игры, выполняя функции планирования ребенком индивидуального плана развертывания сюжета и согласования их с намерениями других играющих. Указанные способы постепенно изменяются (усложняются) на протяжении всего дошкольного детства.

В настоящее время, сюжетная игра для полноценного развития нуждается в формирующих воздействиях со стороны взрослого. Являясь особой субкультурой детства, образцы способов построения сюжета передавались от старших поколений детей к младшим в естественном процессе их совместной игры. Успешность подобных культурных воздействий может быть успешна только в том случае, если взрослому удастся сохранить естественность детской игры.

Игра с правилами.

Цель: овладения ребенком системой средств построения игровой деятельности.

Задачи: поэтапная передача детям постепенно усложняющихся способов построения игры.

Игра с правилами также имеет свои культурные формы, классифицируемые по кругу задействованных в них компетенций. Игра на физическую компетенцию, подразумевающая конкуренцию на подвижность, ловкость, выносливость; игра на умственную компетенцию (внимание, память, комбинаторика); игры на удачу, где исход игры определяется вероятностью, и не связан со способностями играющих. Также как и сюжетная игра, игра с правилами во всей своей полноте (соблюдение формализованных правил, ориентация на выигрыш) складывается у ребенка не сразу, а

постепенно, на протяжении всего дошкольного детства. В возрасте 2-4 лет ребенок начи-

нает осваивать действия по правилу, затем, в возрасте 4-5 лет у него появляются представления о выигрыше в рамках игры, построенной на готовых правилах, и в возрасте 6-7 лет ребенок приобретает способность видоизменять правила по предварительной договоренности с другими играющими. Реализация всех указанных этапов возможна только в том случае, если взрослый своевременно будет знакомить ребенка с характерными для дошкольного детства культурными формами игр с правилами. Сначала это должны быть простейшие подвижные игры и игры на ловкость, затем игры на удачу, способствующие ориентации ребенка на выигрыш, и, в завершении дошкольного детства – игры на умственную компетенцию.

Игра с правилами на физическую компетенцию.

Усложнение игр с правилами на физическую компетенцию осуществляется в соответствии с функциональной возможностью осуществлять детьми игру самостоятельно.

1) Игры с параллельными действиями играющих, в которой дети одновременно выполняют одинаковые действия по сигналу ведущего. Это является очень важным для формирования у детей способности к соблюдению элементарного правила. Все эти игры имеют аналогичную структуру: взрослый подаёт определенный сигнал, а дети параллельно выполняют заранее оговоренные действия, в чем и заключается выполнение правила игры. Сюжет игры должен быть предельно прост, и не должен заслонять от детей основную цель игры – выполнение действий по сигналу взрослого. Сигнал должен быть краток и не должен содержать стихотворных форм длиннее двестишья.

2) Игры с поочередными действиями играющих.

Совместная деятельность детей младшего дошкольного возраста преимущественно представляет собой параллельно-подражательные действия, как в сюжетной игре, так и в игре с правилами. Тем не менее, уже в раннем возрасте у детей могут осуществляться простейшее взаимодействие, основанное на слаженном повторении партнерами своих действий. Содержание этих действий может быть самым разнообразным, например, ребенок толкает плечом другого, и смеется, когда он толкает его в ответ.

3) Игры, в которых ведущий не принимает непосредственного участия в игре.

Формирование способности играть самостоятельно, прежде всего, означает способность каждого из детей выполнить роль ведущего. Это качество появляется у детей не сразу. Для его формирования необходимо предлагать детям игры понятного им содержания и со все усложняющейся структурой. Первоначально, игра также проигрывается со взрослым, для того, чтобы дети запомнили основные правила игры. Затем, выполнив в одном цикле роль ведущего, взрослый предлагает детям самостоятельно выбрать ведущего в следующем цикле игры. Для выбора он предлагает использовать жеребьевку.

4) Игры, в которых ведущий выполняет не только сигнализирующую функцию, но и параллельно участвует в игре

5) Игры, в которых ребенок выполняет роль ведущего и водящего.

2.2.1.4. Игра с правилами на удачу.

Представлении о критериях выигрыша, и установки на него формируется на основе игры с наиболее простой и понятной схемой, где правила не «заслонены» для ребенка сюжетом, и где выполнение игровых действий не представляет труда для всех участников, т.е. не требует физической и умственной компетенции. Это игры на удачу, типа «лото» и «гусёк». Для понимания субъективной ценности выигрыша, он должен быть выделен для детей как результат отдельного игрового цикла. Для этого необходима однозначные для всех критерии успеха в игре. Так, в лото, победитель – тот кто «накрыл» раньше свою карту, в гусёке – тот, кто «пришел» раньше у финишу. Следовательно, победитель и проигравший появятся только тогда, когда кон игры не будет доигрываться, а будет начинаться новый игровой цикл после достижения оговоренного результата одним из игроков.

Игра с правилами на умственную компетенцию.

В игры с правилами на умственную компетенцию (шашки, шахматы и аналогичные игры) ребенок обучается играть взрослым в самом конце дошкольного детства.

Самостоятельная игра в данный тип игр возможна только в том случае, если у ребенка сформированы представления о выигрыше и общих правилах для всех играющих.

В МАДОУ используются игровые технологии:

- технология интенсивного развития интеллектуальных способностей детей дошкольного возраста «Сказочные лабиринты игры» (В.В. Воскобович);
- технология развивающих игр «Блоки Дьенеша», «Палочки Кюизенера», и др.

2.3. Особенности образовательной деятельности разных видов и культурных практик.

Культурные практики ребенка - активная, продуктивная образовательная деятельность.

«Для того чтобы стать субъектом культурной деятельности, ребенку нужна особая собственная практика, особые собственные пробы сил.

До школы культурные практики ребёнка вырастают на основе взаимодействия с взрослыми, а также на основе его постоянно расширяющихся самостоятельных действий (собственных проб, поиска, выбора, манипулирования предметами и действиями, конструирования, фантазирования, наблюдения-изучения-исследования).

Культурные практики в дошкольном образовании - исследовательские, коммуникативные, художественные, организационные, образовательные, проектные способы и формы действий ребенка.

К культурным практикам можно отнести всё разнообразие исследовательских, социально-ориентированных, организационно-коммуникативных, художественных способов действий.

Продуктивная деятельность, моделирующая вещный мир, в максимальной степени требует изменения игрового (процессуального) отношения, поскольку связана с реальным преодолением сопротивления материала в ходе воплощения замысленного - создания реального продукта-результата с определенными критериями качества.

Познавательно-исследовательская деятельность как культурная практика, суть которой в выяснении, как устроены вещи и почему происходят те или иные события, требует перехода к осознанному поиску связей, отношений между явлениями окружающего мира и фиксации этих связей как своеобразного результата деятельности.

Коммуникативная практика, осуществляемая на фоне игровой, продуктивной, познавательно-исследовательской деятельности, требует артикулирования (словесного оформления) замысла, его осознания и предъявления другим (в совместной игре и исследовании) и задает социальные критерии результативности (в совместной продуктивной деятельности).

Из сказанного видно, что культурные практики взаимодополняют друг друга в формировании общего движения ребенка к оформленному замыслу и его результативному воплощению.

Освоение культурных практик способствует дифференциации сфер инициативы ребенка как созидающего волевого субъекта (в продуктивной деятельности), как творческого субъекта (в игровой деятельности), как исследователя (в познавательно-исследовательской деятельности), как партнера по взаимодействию и собеседника (в коммуникативной практике).

Освоение ребенком культурных практик предполагает (*Технология культурных практик./ Дыбина О.В.*):

1. Процесс культурной идентификации: установление духовной взаимосвязи ребенка между собой и семьей, обществом сверстников и педагогов; переживание чувства принадлежности к семье, окружающим, интериоризацию (принятие в качестве своих) их ценностей, построение и проживание собственной жизни с их учетом.

2. Процесс социализации: передача семейных и общественных ценностей, закрепленных в образе жизни людей, ребенка (семья, окружающий социум, традиции).
3. Процесс индивидуализации: самостоятельная преобразующая авторская деятельность ребенка по преобразованию окружающего его социума.
4. Процесс освоения образцов культуры: ознакомление с произведениями искусств и художественной литературы, использование их в различных видах деятельности.
 - Особенностью организации образовательной деятельности в МАДОУ является ситуационный подход.
 - Основной единицей образовательного процесса выступает образовательная ситуация, то есть такая форма совместной деятельности педагога и детей, которая планируется и целенаправленно организуется педагогом с целью решения определенных задач развития, воспитания и обучения.
 - Образовательная ситуация протекает в конкретный временной период образовательной деятельности.
 - Особенностью образовательной ситуации является появление образовательного результата (продукта) в ходе специально организованного взаимодействия воспитателя и ребенка.
 - Такие продукты могут быть как материальными (рассказ, рисунок, поделка, коллаж, экспонат для выставки), так и нематериальными (новое знание, образ, идея, отношение, переживание).
 - Ориентация на конечный продукт определяет технологию создания образовательных ситуаций. Преимущественно образовательные ситуации носят комплексный характер и включают задачи, реализуемые в разных видах деятельности на одном тематическом содержании.
 - Образовательные ситуации используются в процессе непосредственно организованной образовательной деятельности.

Главными задачами таких образовательных ситуаций являются формирование у детей новых умений в разных видах деятельности и представлений, обобщение знаний по теме, развитие способности рассуждать и делать выводы.

Активно используются:

- игровые приемы,
- разнообразные виды наглядности,
- схемы,
- предметные и условно-графические модели.

Назначение образовательных ситуаций состоит в систематизации, углублении, обобщении личного опыта детей: в освоении новых, более эффективных способов познания и деятельности; в осознании связей и зависимостей, которые скрыты от детей в повседневной жизни и требуют для их освоения специальных условий.

Образовательные ситуации могут включаться в образовательную деятельность в режимных моментах. Они направлены на закрепление имеющихся у детей знаний и умений, их применение в новых условиях, проявление ребенком активности, самостоятельности и творчества.

Образовательные ситуации могут запускать инициативную деятельность детей через постановку проблемы, требующей самостоятельного решения, через привлечение внимания детей к материалам для экспериментирования и исследовательской деятельности, для продуктивного творчества.

Ситуационный подход дополняет принцип продуктивности образовательной деятельности, который связан с получением какого-либо продукта, который в материальной форме отражает социальный опыт, приобретаемый детьми (панно, газета, журнал, атрибуты для сюжетно-ролевой игры, экологический дневник и др.).

Принцип продуктивности ориентирован на развитие субъектности ребенка в образовательной деятельности разнообразного содержания.

Этому способствуют современные способы организации образовательного процесса с использованием детских проектов, игр-путешествий, коллекционирования, экспериментирования, ведения детских дневников и журналов, создания спектаклей-коллажей и многое другое.

Игровая деятельность является ведущей деятельностью ребенка дошкольного возраста. В организованной образовательной деятельности она выступает в качестве основы для интеграции всех других видов деятельности ребенка дошкольного возраста.

В сетке непрерывной образовательной деятельности игровая деятельность не выделяется в качестве отдельного вида деятельности, так как она является основой для организации всех других видов детской деятельности.

Игровая деятельность представлена в образовательном процессе в разнообразных формах:

- дидактические и сюжетно-дидактические,
- развивающие,
- подвижные игры,
- игры-путешествия,
- игровые проблемные ситуации,
- игры-инсценировки,
- игры-этюды,
- игры сюжетно-ролевые,
- режиссерские,
- театрализованные игры,
- игр-драматизации.

В сетке непрерывной образовательной деятельности коммуникативная деятельность занимает отдельное место, но при этом включается во все виды детской деятельности, в ней находит отражение опыт, приобретаемый детьми в других видах деятельности.

Познавательно-исследовательская деятельность включает в себя:

- широкое познание детьми объектов живой и неживой природы, предметного и социального мира (мира взрослых и детей, деятельности людей,
- знакомство с семьей и взаимоотношениями людей, городом, страной и другими странами),
- формирование безопасного поведения,
- освоение средств и способов познания (моделирования, экспериментирования),
- сенсорное и математическое развитие детей.
- Восприятие художественной литературы и фольклора организуется как процесс слушания детьми произведений художественной и познавательной литературы, направленный на развитие читательских интересов детей, способности восприятия литературного текста и общения по поводу прочитанного.
- Чтение может быть организовано как непосредственно чтение (или рассказывание сказки) воспитателем вслух и как прослушивание аудиозаписи.
- Конструирование и изобразительная деятельность детей представлена разными видами художественно-творческой (рисование, лепка, аппликация) деятельности. Художественно-творческая деятельность неразрывно связана со знакомством детей с изобразительным искусством, развитием способности художественного восприятия.

- Художественное восприятие произведений искусства существенно обогащает личный опыт дошкольников, обеспечивает интеграцию между познавательно-исследовательской, коммуникативной и продуктивной видами деятельности.
- Музыкальная деятельность организуется в процессе музыкальных занятий, которые проводятся музыкальным руководителем ДОО в специально оборудованном помещении.
- Двигательная деятельность организуется в процессе занятий физической культурой, требования к проведению которых согласуются дошкольной организацией с положениями действующего СанПиН.
- Образовательная деятельность, осуществляемая в ходе режимных моментов, требует особых форм работы в соответствии с реализуемыми задачами воспитания, обучения и развития ребенка.

В режимных процессах, в свободной детской деятельности воспитатель создает по мере необходимости дополнительно развивающие проблемно-игровые или практические ситуации, побуждающие дошкольников применить имеющийся опыт, проявить инициативу, активность для самостоятельного решения возникшей задачи.

Образовательная деятельность, осуществляемая в утренний отрезок времени, включает:

- наблюдения в уголке природы, за деятельностью взрослых (сервировка стола к завтраку);
- индивидуальные игры и игры с небольшими подгруппами детей (дидактические, развивающие, сюжетные, музыкальные, подвижные и пр.);
- создание практических, игровых, проблемных ситуаций и ситуаций общения, сотрудничества, гуманных проявлений, заботы о малышах в детском саду, проявлений эмоциональной отзывчивости ко взрослым и сверстникам;
- трудовые поручения (сервировка столов к завтраку, уход за комнатными растениями и пр.);
- беседы и разговоры с детьми по их интересам;
- рассматривание дидактических картинок, иллюстраций, просмотр видеоматериалов разнообразного содержания; — индивидуальную работу с детьми в соответствии с задачами разных образовательных областей;
- двигательную деятельность детей, активность которой зависит от содержания организованной образовательной деятельности в первой половине дня;
- работу по воспитанию у детей культурно-гигиенических навыков и культуры здоровья.

Образовательная деятельность, осуществляемая во время прогулки, включает:

- подвижные игры и упражнения, направленные на оптимизацию режима двигательной активности и укрепление здоровья детей;
- наблюдения за объектами и явлениями природы, направленные на установление разнообразных связей и зависимостей в природе, воспитание отношения к ней;
- экспериментирование с объектами неживой природы;
- сюжетно-ролевые и конструктивные игры (с песком, со снегом, с природным материалом);
- элементарную трудовую деятельность детей на участке детского сада;
- свободное общение воспитателя с детьми.

Во второй половине дня организуются разнообразные культурные практики, ориентированные на проявление детьми самостоятельности и творчества в разных видах деятельности.

В культурных практиках воспитателем создается атмосфера свободы выбора, творческого обмена и самовыражения, сотрудничества взрослого и детей.

Организация культурных практик носит преимущественно подгрупповой характер.

Совместная игра воспитателя и детей (сюжетно-ролевая, режиссерская, игра-драматизация, строительно-конструктивные игры) направлена на обогащение содержания творческих игр, освоение детьми игровых умений, необходимых для организации самостоятельной игры.

Ситуации общения и накопления положительного социально-эмоционального опыта носят проблемный характер и заключают в себе жизненную проблему, близкую детям дошкольного возраста, в разрешении которой они принимают непосредственное участие. Такие ситуации могут быть реально-практического характера (оказание помощи малышам, старшим), условно-вербального характера (на основе жизненных сюжетов или сюжетов литературных произведений) и имитационно-игровыми.

В ситуациях условно-вербального характера воспитатель обогащает представления детей об опыте разрешения тех или иных проблем, вызывает детей на душевный разговор, связывает содержание разговора с личным опытом детей.

В реально-практических ситуациях дети приобретают опыт проявления заботливого, участливого отношения к людям, принимают участие в важных делах («Мы сажаем рассаду для цветов», «Мы украшаем детский сад к празднику» и пр.).

Творческая мастерская предоставляет детям условия для использования и применения знаний и умений. Результатом работы в творческой мастерской является создание книг-самоделок, детских журналов, составление маршрутов путешествия на природу, оформление коллекции, создание продуктов детского рукоделия и пр.

Музыкально-театральная и литературная гостиная (детская студия) — форма организации художественно-творческой деятельности детей, предполагающая организацию восприятия музыкальных и литературных произведений, творческую деятельность детей и свободное общение воспитателя и детей на литературном или музыкальном материале.

Сенсорный и Интеллектуальный тренинг — система заданий преимущественно игрового характера, обеспечивающая становление системы сенсорных эталонов (цвета, формы, пространственных отношений и др.), способов интеллектуальной деятельности (умение сравнивать, классифицировать, составлять сериационные ряды, систематизировать по какому-либо признаку и пр.). Сюда относятся развивающие игры, логические упражнения, занимательные задачи.

Детский досуг — вид деятельности, целенаправленно организуемый взрослыми для игры, развлечения, отдыха. Как правило, в детском саду организуются досуги «Здоровья и подвижных игр», музыкальные и литературные досуги. Возможна организация досугов в соответствии с интересами и предпочтениями детей (в старшем дошкольном возрасте). В этом случае досуг организуется как кружок. Например, для занятий рукоделием, художественным трудом и пр.

Коллективная и индивидуальная трудовая деятельность носит общественно полезный характер и организуется как хозяйственно-бытовой труд и труд в природе.

Модель физкультурно-оздоровительной работы

Цель физического развития: укрепление физического и психического здоровья, формирование основ здорового образа жизни, двигательной и гигиенической культуры, эмоциональное благополучие каждого ребенка.

Средства физического развития

Естественные	Гигиенические	Различные виды дея-	Физические упражнения
--------------	---------------	---------------------	-----------------------

силы природы (солнце, воздух, вода).	факторы	тельности, компонентом которой является движение (лепка, рисование)	(ОВД, ОРУ, строевые упр., игры)
--------------------------------------	---------	---	---------------------------------

Методы физического развития

Наглядные: <ul style="list-style-type: none"> • Наглядно-зрительные (показ, использование наглядных пособий, имитация, зрительные ориентиры) • Наглядно-слуховые приемы (музыка, песни) • Тактильно-мышечные приемы (непосредственная помощь воспитателя) 	Словесные: <ul style="list-style-type: none"> • Объяснения, пояснения, указания; • Подача команд, распоряжений, сигналов; • Вопросы к детям • Образный сюжетный рассказ, беседа; • Словесная инструкция 	Практические: <ul style="list-style-type: none"> • Повторение упражнений без изменения и с изменениями; • Проведение упражнений в игровой форме; • Проведение упражнений в соревновательной форме
---	---	---

Система закаливающих мероприятий

Содержание	Возрастные группы				
	Группы раннего возраста	Младшая группа	Средняя группа	Старшая группа	Подготовительная к школе группа
1.1. Воздушно-температурный режим:	от +22 до +23°C	от +20 до +22°C	от +20 до +22°C	от +18 до +20°C	от +18 до +20°C
	Обеспечивается рациональное сочетание температуры воздуха и одежды детей				
• Одностороннее проветривание	В холодное время проводится кратковременно (5-10 мин). Допускается снижение температуры на 1-2 °С				
• Сквозное проветривание (в отсутствие детей):	В холодное время проводится кратковременно (5-10 мин). Критерием прекращения проветривания является температура воздуха, сниженная на 2-3 °С				
— Утром перед приходом детей	К моменту прихода детей температура воздуха восстанавливается до нормальной.				
— Перед возвращением детей с дневной прогулки	+ 23 °С	+ 22 °С	+ 21 °С	+ 20 °С	+ 20 °С
— Во время дневного сна, вечерней прогулки	В теплое время года проводится в течение всего периода отсутствия детей в помещении.				
1.2. Воздушные ванны:	-	в летний период	до 0 °С	до -5 °С	до -5°C
• Прием детей на воздухе					
• Утренняя гимнастика	ежедневно в группе	В летний период на улице. В холодное время года проводится ежедневно в зале, одежда облегченная			
• Физкультурные занятия	2 раза в неделю в группе	2 раза в неделю в физкультурное занятие в зале при + 18 °С. Форма спортивная. Одно занятие круглогодично на воздухе до - 10 °С			
• Прогулка	Одежда и обувь соответствуют метеорологическим условиям. В холодное время года:				
	до -10 °С	до - 15 °С	до - 18 °С	до - 20 °С, при скорости ветра	

				не более 15 м\с	
	при неблагоприятных погодных условиях время сокращается на 30-40 мин.				
• Хожение босиком	Ежедневно. В теплое время года при температуре воздуха от +20 °С до +22 °С. В холодное время года в помещении при соблюдении нормативных температур.				
• Дневной сон	Обеспечивается состояние теплового комфорта соответствием одежды, температуры				
	+ 20°С	+ 20 °С	+ 20 °С	+ 20 °С	+ 20 °С
• После дневного сна	В помещении температура на 1-2 градуса ниже нормы				
1.3. Водные процедуры: • Гигиенические процедуры	Умывание, мытье рук до локтя водой комнатной температуры			Умывание, обтирание шеи, мытье рук до локтя водой комнатной температуры	
	В летний период - мытье ног.				

Схема закаливания детей в разные сезоны года

Группа	осень	зима	весна	лето
2 - 3 года младшая группа	2 3 5 6 8	2 3 5 6 8	2 3 5 6 8	1 2 3 4 5 6 8 11
3 - 4 года 2 младшая группа	2 3 5 6 8 9	2 3 5 6 8 9	2 3 5 6 8 9	1 2 3 4 5 6 7 8 9 11
4 – 5 лет средняя группа	2 3 5 6 8 9	2 3 5 6 8 9	1 2 3 5 6 8 9 10	1 2 3 4 5 6 7 8 9 10 11
5 – 6 лет старшая группа	1 2 3 5 6 8 9 10	2 3 5 6 8 9 10	1 2 3 5 6 8 9 10	1 2 3 4 5 6 7 8 9 10 11
6 – 7 лет подготовительная к школе группа	1 2 3 5 6 8 9 10	2 3 5 6 8 9 10	1 2 3 5 6 8 9 10	1 2 3 4 5 6 7 8 9 10 11

Условные обозначения:

<p><i>Закаливание воздухом:</i></p> <ol style="list-style-type: none"> 1. - утренний прием на свежем воздухе 2. – утренняя гимнастика 3. - облегченная одежда 4. – солнечные ванны 5. – воздушные ванны 6. – ходьба босиком по ковру и массажным дорожкам (после сна) 7. – сон при открытых фрамугах 	<p><i>Закаливание водой:</i></p> <ol style="list-style-type: none"> 8 - умывание водой 9. - мытье рук до локтя водой комнатной температуры 10. – полоскание рта кипяченой водой 11. – мытье ног
---	---

Модель двигательного режима

Режимные моменты	Группа раннего возраста	2 младшая группа	Средняя группа	Старшая группа	Подготовительная к школе группа
1. Прием детей, само-	Ежедневно 20 — 30 мин	Ежедневно 30 — 40 мин	Ежедневно 30 — 40 мин	Ежедневно 30 — 40 мин	Ежедневно 30 — 40 мин

стоятельная двигательная деятельность					
2. Утренняя гимнастика	Ежедневно 4-5 мин из 3-4 обще-развивающих упражнений	Ежедневно 5-6 мин из 5-6 обще-развивающих упражнений	Ежедневно 6-8 мин из 6-7 обще-развивающих упражнений	Ежедневно 8-10 мин. мин из 6-8 обще-развивающих упражнений	Ежедневно 10-12 мин из 8-10 обще-развивающих упражнений
3. Физкультурные занятия в зале	2 раза в неделю по 10 по подгруппам	2 раза в неделю по 15 мин.	2 раза в неделю по 20 мин	2 раза в неделю по 25 мин.	2 раза в неделю по 30 мин.
4. Физкультурное занятие на прогулке	—	1 раз в неделю	1 раз в неделю	1 раз в неделю	1 раз в неделю
5. Физкульт-минутки во время НОД	1-2 мин	1-3 мин.	1-3 мин.	1-3 мин.	1-3 мин.
6. Музыкальные занятия	2 раза в неделю	2 раза в неделю	2 раза в неделю	2 раза в неделю	2 раза в неделю
7. Прогулка	Не менее 2 раз в день 30-40 мин	1ч	1ч	1,5— 2ч	1,5— 2ч
8. Прогулка за пределы участка	—	—	—	25-30 мин, до 1,5 – 2 км	40-45 мин. до 2 км
9. Корригирующая гимнастика после сна	5-7 мин	5-10 мин.	5-10 мин.	5-10 мин.	5-10 мин
10. Самостоятельная двигательная активность, подвижные игры вечером	5— 10 мин ежедневно, индивидуально	20—30 мин ежедневно, индивидуально	20—30 мин ежедневно, индивидуально	30 - 40 мин ежедневно, индивидуально	30 — 40 мин ежедневно, индивидуально
11. Физкультурный досуг	—	1 раз в неделю 20 мин.	1 раз в неделю 20 мин	1 раз в неделю 30-40 мин	1 раз в неделю 40 мин.
12. Спортивные упражнения, игры (лыжи, велосипед)	—	Целенаправленное обучение педагогом не реже 1 раза в неделю на физкультурном занятии на прогулке (фронтально и по подгруппам)			
13. Спортивный праздник	—	—	2 раза в год до 45 мин.	2 раза в год до 1 часа	2 раза в год до 1 часа

2.4 Способы и направления поддержки детской инициативы.

Детская инициатива проявляется в свободной самостоятельной деятельности детей по выбору и интересам (возможность играть, рисовать, конструировать, сочинять и пр.)

Самостоятельная деятельность детей протекает преимущественно в утренний отрезок времени и во второй половине дня. Все виды деятельности ребенка в детском саду могут осуществляться в форме самостоятельной инициативной деятельности:

- самостоятельные сюжетно-ролевые, режиссерские и театрализованные игры;
- развивающие и логические игры;
- музыкальные игры и импровизации;
- речевые игры, игры с буквами, звуками и слогами;
- самостоятельная деятельность в книжном уголке;
- самостоятельная изобразительная и конструктивная деятельность по выбору детей;
- самостоятельные опыты и эксперименты и др.

В развитии детской инициативы и самостоятельности воспитателю важно соблюдать ряд общих требований:

- развивать активный интерес детей к окружающему миру, стремление к получению новых знаний и умений;
- создавать разнообразные условия и ситуации, побуждающие детей к активному применению знаний, умений, способов деятельности в личном опыте;
- постоянно расширять область задач, которые дети решают самостоятельно; постепенно выдвигать перед детьми более сложные задачи, требующие сообразительности, творчества, поиска новых подходов, поощрять детскую инициативу;
- тренировать волю детей, поддерживать желание преодолевать трудности, доводить начатое дело до конца;
- ориентировать дошкольников на получение хорошего результата; — своевременно обратить особое внимание на детей, постоянно проявляющих небрежность, торопливость, равнодушие к результату, склонных не завершать работу;
- дозировать помощь детям. Если ситуация подобна той, в которой ребенок действовал раньше, но его сдерживает новизна обстановки, достаточно просто намекнуть, посоветовать вспомнить, как он действовал в аналогичном случае;
- поддерживать у детей чувство гордости и радости от успешных самостоятельных действий, подчеркивать рост возможностей и достижений каждого ребенка, побуждать к проявлению инициативы и творчества.

Действия детей в совместной деятельности с педагогом	Действия педагога в совместной деятельности с детьми
<p>делают выбор;</p> <p>активно играют;</p> <p>осуществляют контроль, взаимоконтроль;</p> <p>используют материалы, которые можно применить для...;</p> <p>наблюдают за действием воспитателя, других детей;</p> <p>работают все вместе;</p>	<p>задает вопросы, стимулирующие процесс мышления;</p> <p>использует наглядные, информационные средства;</p> <p>выражает признательность;</p> <p>согласовывает с детьми действия, их последовательность;</p> <p>предоставляет возможность задавать вопросы; показывает заинтересованность;</p> <p>рассказывает, обсуждает с детьми; объ-</p>

<p>измеряют; взвешивают; строят; сопоставляют;</p> <p>упорядочивают;</p> <p>выражают собственные суждения;</p> <p>выполняют под диктовку;</p> <p>рассказывают; объясняют;</p> <p>конструируют;</p> <p>разрешают конфликт;</p> <p>организуют;</p> <p>выставляют на всеобщее обозрение свои работы;</p> <p>проявляют сопереживание;</p> <p>рассказывают о своих чувствах, чувствах других детей, героев произведений;</p> <p>сосредотачивают внимание</p> <p>самостоятельно решают проблему, поставленную задачу;</p> <p>контролируют порыв;</p> <p>выражают собственные чувства;</p> <p>фиксируют;</p> <p>складывают по образцу;</p> <p>вырезают из бумаги;</p> <p>практикуются в осуществлении выбора;</p> <p>проявляют способность к критическому мышлению, делают самостоятельный выбор;</p> <p>сортируют по размеру, форме, цвету;</p> <p>осуществляют условные действия в ситуации ролевой игры;</p> <p>выражают собственные мысли;</p> <p>слушают;</p> <p>проявляют изобретательность;</p> <p>сортируют; классифицируют;</p>	<p>ясняет;</p> <p>проявляет уважение к детским высказываниям; предоставляет возможность детям обсудить, найти конструктивное решение;</p> <p>напоминает;</p> <p>осуществляет, вовлекает детей в совместное планирование; способствует групповой работе детей;</p> <p>инициирует поиск ответов на вопросы самих детей; вовлекает в совместную деятельность;</p> <p>отвечает на вопросы детей;</p> <p>предоставляет возможность для сотрудничества детей;</p> <p>проявляет свое отношение к факту;</p> <p>вводит элемент новизны;</p> <p>способствует тому, чтобы дети самостоятельно разрешали возникающие проблемы;</p> <p>предлагает принять решение путем голосования;</p> <p>наблюдает за детьми во время выполнения задания; выражает искреннее восхищение;</p> <p>ставит цели индивидуально или группе детей, которые отвечают их интересам и потребностям;</p> <p>эмоционально включает в действие, вовлекает в слушание;</p> <p>предлагает место, где дети могли бы выставить на всеобщее обозрение свои работы;</p> <p>комментирует высказывания</p> <p>предоставляет достаточно времени для изучения, ознакомления, наблюдения;</p> <p>поощряет детей за то, что они убирают а собой место после занятия;</p> <p>показывает последовательность дейст-</p>
---	--

<p>ищут, находят решение;</p> <p>выстраивают порядок и последовательность</p> <p>выявляют тождества;</p> <p>наблюдают за преобразованием;</p>	<p>вий;</p> <p>конструктивно комментирует работу детей («я вижу, вы выкладываете кубики один на другой, чтобы получилась высокая башенка»);</p> <p>формулирует проблему (цель); вводит в игровую (сюжетную) ситуацию;</p> <p>формулирует задачу (нежестко); помогает в решении задачи; организует деятельность;</p> <p>организует; поддерживает; советует;</p> <p>активизирует обсуждение; записывает, фиксирует;</p> <p>осуществляет практическую помощь (по необходимости) направляет и контролирует;</p> <p>помогает в подготовке презентации; привлекает к обсуждению;</p> <p>помогает ребенку выбрать наиболее актуальную и посильную для него задачу на определенный отрезок времени;</p> <p>ориентируется на интересы детей;</p> <p>вводит сюжетное событие (появление персонажа);</p> <p>вовлекает детей в игру.</p> <p>предлагает смену ролей;</p> <p>предоставляет достаточно времени для изучения, ознакомления, наблюдения;</p> <p>устанавливает ограничения;</p> <p>поощряет детей к высказыванию; инициирует общее обсуждение;</p> <p>стимулирует любознательность, интерес</p>
---	---

Вопросы педагога к детям:

- побуждающие к рефлексии, самоанализу, самоконтролю

Что нового вы узнали?

Кто узнал что-то новое для себя?

Узнали ли вы что-нибудь, чего не знали раньше?

Узнали ли вы что-нибудь, что вас удивило?

Что вам понравилось больше всего?

Что нужно будет изменить?

Мы здорово потрудились...

Ты здорово потрудился...

- проблема, конфликт у детей

В чем состоит проблема?

Чем она вызвана?

Что нужно сделать, чтобы она больше не возникала?

Комментарии к высказываниям детей так чтобы поддержать их идею и, в то же время побудить их думать дальше

Да, это интересная мысль...

А почему ты так думаешь?

А другие что об этом думают?

А что ты думаешь об этой идее?

Избегать оценивать словами:

хорошая мысль; хорошее решение(чтоб не сложилось впечатление, что существует только один правильный ответ, и что вы ждете от ребенка именно этого единственно правильного решения).

2.5 Взаимодействие педагогического коллектива с семьями воспитанников.

Деятельность МАДОУ строится в соответствии с социальным заказом на образование, учитывающим заказ семей обучающихся учреждения, потребности родителей.

МАДОУ ставит перед собой цель взаимодействия с родителями:

- создание единого образовательного и оздоровительного пространства в процессе вовлечения родителей в воспитательно-образовательный процесс на условиях партнерского взаимодействия.

В процессе работы с родителями решаются следующие *задачи*:

- формирование психолого- педагогических знаний родителей;
- приобщение родителей к участию в жизни ДОО;
- оказание помощи семьям воспитанников в развитии, воспитании и обучении детей;
- изучение и пропаганда лучшего семейного опыта.

Работа родительско – педагогического коллектива основана на принципах:

- единый подход к процессу воспитания ребёнка;
- открытость дошкольного учреждения для родителей;
- взаимное доверие во взаимоотношениях педагогов и родителей;
- уважение и доброжелательность друг к другу;
- дифференцированный подход к каждой семье;
- равноответственность родителей и педагогов.

Таким образом, коллектив построил и реализует системный подход в организации взаимодействия с родителями.

В связи с этим, система работы с родителями включает:

- ознакомление родителей с результатами работы ДОО на общих родительских собраниях, анализом участия родительской общественности в жизни ДОО;
- ознакомление родителей с содержанием работы в ДОО, направленной на физическое, психическое и социально-эмоциональное развитие ребенка;
- участие в составлении планов: спортивных и культурно-массовых мероприятий, работы родительского комитета;
- целенаправленную работу, пропагандирующую общественное дошкольное воспитание в его разных формах;
- обучение конкретным приемам и методам развития ребенка в разных видах детской деятельности на семинарах-практикумах, консультациях и открытых занятиях.

Для определения эффективности усилий, затраченных на взаимодействие с родителями используется опрос, книги отзывов, оценочные листы, экспресс-диагностика и другие методы, применяемые сразу после проведения того или иного мероприятия. Не менее важным является самоанализ педагогов.

Методы изучения семьи:

- Анкетирование;
- Наблюдение за ребенком;
- Посещение семьи ребенка;
- Беседа с ребенком;
- Беседа с родителями.

Условия взаимодействия с семьей:

- Целенаправленность, системность,
- плановость;
- Дифференцированный подход к работе с родителями с учетом многоаспектной специфики каждой семьи;
- возрастной характер работы
- доброжелательность,
- открытость

Проводимая работа в детском саду показала, что работа с моделью, позволяет структурировать деятельность педагогического коллектива, как на уровне учреждения, так и на уровне отдельной группы ДОО.

Родители принимают активное участие в создании условий для развития дошкольного учреждения в процессе следующих мероприятий:

- изучения и обсуждения нормативно-правовой базы (Устав МАДОУ, Положение о родительском комитете, договор с родителями и т.д.);
- анализа и планирования физкультурно-оздоровительной работы;
- организации летнего отдыха и подготовки территории учреждения к новому учебному году;

В процессе такого взаимодействия взрослые лучше понимают и правильно оценивают собственного ребёнка и работу ДОО в целом.

Формы взаимодействия с семьями воспитанников

Образовательная область – Социально-коммуникативное развитие	<ol style="list-style-type: none"> 1. Привлечение родителей к участию в детском празднике (разработка идей, подготовка атрибутов, ролевое участие).. 2. Распространение инновационных подходов к воспитанию детей через рекомендованную психолого-педагогическую литературу, периодические издания. 3. Привлечение родителей к совместным мероприятиям по благоустройству и созданию условий в группе и на участке. 4. Организация совместных с родителями прогулок и экскурсий по городу и
--	---

	<p>его окрестностям, создание тематических альбомов.</p> <p>5. Изучение и анализ детско-родительских отношений с целью оказания помощи детям.</p> <p>6. Разработка индивидуальных программ взаимодействия с родителями по созданию предметной среды для развития ребёнка.</p> <p>7. Беседы с детьми с целью формирования уверенности в том, что их любят и о них заботятся</p> <p>8. Проведение встреч с родителями с целью знакомства с профессиями, формирования уважительного отношения к людям труда.</p>
<p>Образовательная область – Познавательное развитие</p>	<p>1. Информирование родителей о содержании и жизнедеятельности детей в ДОО, их достижениях и интересах: -Чему мы научимся (Чему научились), -Наши достижения, -Познавательные-игровые мини-центры для взаимодействия родителей с детьми в условиях ДОО, -Выставки продуктов детской и детско-взрослой деятельности (рисунки, поделки, рассказы, проекты и т.п.)</p> <p>2. Ознакомление родителей с деятельностью детей (видеозапись). Использование видеоматериалов с целью проведения индивидуальных консультаций с родителями, где анализируется интеллектуальная активность ребёнка, его работоспособность, развитие речи, умение общаться со сверстниками. Выявление причин негативных тенденций и совместный с родителями поиск путей их преодоления.</p> <p>3. Открытые мероприятия с детьми для родителей.</p> <p>4. Посещение культурных учреждений при участии родителей (театр, библиотека, выставочный зал и др.) с целью расширения представлений об окружающем мире, формирования адекватных форм поведения в общественных местах, воспитания положительных эмоций и эстетических чувств.</p> <p>5. Совместные наблюдения явлений природы, общественной жизни с оформлением плакатов, которые становятся достоянием группы. Помощь родителям ребёнку в подготовке рассказа или наглядных материалов (изобразительная деятельность, подбор иллюстраций и др.).</p> <p>6. Совместная работа родителей с ребёнком над созданием семейных альбомов «Моя семья», «Моя родословная», «Семья и спорт», «Как мы отдыхаем» и др.</p> <p>7. Организация совместных выставок «Наши увлечения» с целью формирования у детей умения самостоятельно занять себя и самостоятельно организовать досуг.</p> <p>8. Создание в группе «коллекций» - наборы открыток, календарей, минералов и др. предметов для познавательно-творческой работы.</p> <p>9. Совместное создание тематических альбомов экологической направленности «Птицы», «Животные», «Рыбы», «Цветы» и т.д.</p> <p>10. Воскресные экскурсии ребёнка с родителями по району проживания, городу с целью знакомства. Совместный поиск исторических сведений о нём.</p> <p>11. Совместный поиск ответов на обозначенные педагогом познавательные проблемы в энциклопедиях, книгах, журналах и других источниках.</p> <p>12. Игротека в детском саду с приглашением родителей и других членов семьи.</p> <p>13. Совместные выставки игр-самоделок с целью демонстрации ва-</p>

	риативного использования бросового материала в познавательно-трудовой деятельности и детских играх.
Образовательная область – Речевое развитие	<p>1. Информирование родителей о содержании деятельности ДОО по развитию речи, их достижениях и интересах: -Чему мы научимся (Чему научились), -Наши достижения, -Речевые мини-центры для взаимодействия родителей с детьми в условиях ДОО, -Аудиозаписи детской речи (описательные, творческие рассказы, интересные высказывания и т.п.)</p> <p>2. Собеседование с ребёнком в присутствии родителей. Проводится с целью определения речевого развития дошкольника и является тактичным способом налаживания общения с родителями, демонстрации возможностей ребёнка. Опосредованно предостерегает родителей от авторитарного управления развитием ребёнка и жёсткой установки на результат.</p> <p>3. Ознакомление родителей с деятельностью детей (видеозапись). Использование видеоматериалов с целью проведения индивидуальных консультаций с родителями, где анализируется речевое развитие ребёнка, умение общаться со сверстниками. Выявление причин негативных тенденций и совместный с родителями поиск путей их преодоления.</p> <p>4. Открытые мероприятия с детьми для родителей.</p> <p>5. Организация партнёрской деятельности детей и взрослых по выпуску семейных газет и журналов с целью обогащения коммуникативного опыта дошкольников; создания продуктов творческой художественно-речевой деятельности (тематические альбомы с рассказами и т.п.) с целью развития речевых способностей и воображения.</p> <p>6. Создание тематических выставок детских книг при участии семьи.</p> <p>7. Тематические литературные и познавательные праздники «Вечер сказок», «Любимые стихи детства» с участием родителей.</p> <p>8. Совместное формирование библиотеки для детей (познавательно-художественная литература, энциклопедии).</p>
Образовательная область – Художественно-эстетическое развитие	<p>1. Совместная организация выставок произведений искусства (декоративно-прикладного) с целью обогащения художественно-эстетических представлений детей.</p> <p>2. Организация и проведение конкурсов и выставок детского творчества.</p> <p>3. Анкетирование родителей с целью изучения их представлений об эстетическом воспитании детей.</p> <p>4. Организация тематических консультаций, папок-передвижек, раскладушек по разным направлениям художественно-эстетического воспитания ребёнка («Как познакомить детей с произведениями художественной литературы», «Как создать дома условия для развития художественных особенностей детей», «Развитие личности дошкольника средствами искусства» и др.).</p> <p>5. Организация мероприятий, направленных на распространение семейного опыта художественно-эстетического воспитания ребёнка («Круглый стол», средства массовой информации, альбомы семейного воспитания и др.).</p> <p>6. Встречи с родителями в «Художественной гостиной». Цель: зна-</p>

	<p>комство с основными направлениями художественно-эстетического развития детей.</p> <p>7. Участие родителей и детей в театрализованной деятельности</p> <p>8 совместная постановка спектаклей, создание условий, организация декораций и костюмов.</p> <p>9. Организация совместной деятельности детей и взрослых по выпуску семейных газет с целью обогащения коммуникативного опыта дошкольника.</p> <p>10. Проведение праздников, досугов, литературных и музыкальных вечеров с привлечением родителей.</p> <p>11. Приобщение к театрализованному и музыкальному искусству через аудио- и видеотеку. Регулирование тематического подбора для детского восприятия.</p> <p>12. Создание игротеки по Художественно-эстетическому развитию детей.</p> <p>13. Сотрудничество с культурными учреждениями города с целью оказания консультативной помощи родителям.</p> <p>14. Организация тренингов с родителями по обсуждению впечатлений после посещения культурных центров города.</p> <p>15. Организация совместных посиделок.</p> <p>16. «Поэтическая гостиная». Чтение стихов детьми и родителями.</p>
Образовательная область – Физическое развитие	<p>1. Изучение состояния здоровья детей совместно со специалистами детской поликлиники, медицинским персоналом ДОО и родителями. Ознакомление родителей с результатами.</p> <p>2. Изучение условий семейного воспитания через анкетирование, посещение детей на дому и определение путей улучшения здоровья каждого ребёнка.</p> <p>3. Формирование банка данных об особенностях развития и медико-педагогических условиях жизни ребёнка в семье с целью разработки индивидуальных программ физкультурно-оздоровительной работы с детьми, направленной на укрепление их здоровья.</p> <p>4. Создание условий для укрепления здоровья и снижения заболеваемости детей в ДОО и семье:</p> <ul style="list-style-type: none"> <input type="checkbox"/> Зоны физической активности, <input type="checkbox"/> Закаливающие процедуры, <input type="checkbox"/> Оздоровительные мероприятия и т.п. <p>5. Организация целенаправленной работы по пропаганде здорового образа жизни среди родителей.</p> <p>6. Ознакомление родителей с содержанием и формами физкультурно-оздоровительной работы в ДОО.</p> <p>7. Тренинг для родителей по использованию приёмов и методов оздоровления (дыхательная и артикуляционная гимнастика, физические упражнения и т.д.) с целью профилактики заболевания детей.</p> <p>8. Согласование с родителями индивидуальных программ оздоровления, профилактических мероприятий, организованных в ДОО.</p> <p>9. Ознакомление родителей с нетрадиционными методами оздоровления детского организма.</p> <p>10. Использование интерактивных методов для привлечения внимания родителей к физкультурно-оздоровительной сфере: организация конкурсов, викторин, проектов, развлечений и т.п.</p> <p>11. Пропаганда и освещение опыта семейного воспитания по физическому развитию детей и расширения представлений родителей о фор-</p>

	<p>мах семейного досуга.</p> <p>12. Консультативная, санитарно-просветительская и медико-педагогическая помощь семьям с учётом преобладающих запросов родителей на основе связи ДОО с медицинскими учреждениями.</p> <p>13. Организация консультативного пункта для родителей в ДОО для профилактики и коррекции ранних осложнений в состоянии здоровья ребёнка.</p> <p>14. Подбор и разработка индивидуальных программ (комплексов упражнений) для укрепления свода стопы, профилактики плоскостопия, осанки, зрения и т.д. с целью регулярного выполнения дома и в ДОО.</p> <p>15. Педагогическая диагностическая работа с детьми, направленная на определение уровня физического развития детей. Ознакомление родителей с результатами диагностических исследований. Отслеживание динамики развития детей.</p> <p>16. Определение и использование здоровьесберегающих технологий.</p> <p>17. Правовое просвещение родителей на основе изучения социокультурного состояния родителей с целью повышения эффективности взаимодействия семьи и ДОО, способствующего укреплению семьи, становлению гражданственности воспитанников, повышению имиджа ДОО и уважению педагогов.</p>
--	--

Показатели степени включения родителей в деятельность по реализации основной общеобразовательной программы дошкольного образования:

1. Удовлетворенность образовательными услугами
2. Сформированность представлений родителей о сфере педагогической деятельности, т.е. наличие представлений:
 - о нормативно-правовой базе системы дошкольного образования;
 - о возрастных и психологических особенностях развития ребенка дошкольного возраста;
 - о педагогической деятельности в целом;
 - о специфике работы с детьми дошкольного возраста;
 - об адекватных средствах и условиях развития ребенка;
 - об особенностях образовательного процесса в детском саду;
 - о предполагаемых и реальных результатах развития детей дошкольного возраста.
3. Владение необходимыми знаниями, практическими умениями и навыками воспитания и обучения детей дошкольного возраста.
4. Степень проявления интереса к активному включению в планирование, организацию и оценку результатов образовательного процесса.

3.ОРГАНИЗАЦИОННЫЙ РАЗДЕЛ.

3.1. Психолого-педагогические условия, обеспечивающие развитие ребенка.

Программа предполагает создание следующих психолого-педагогических условий, обеспечивающих развитие ребенка в соответствии с его возрастными и индивидуальными возможностями и интересами.

1. *Личностно-порождающее взаимодействие* взрослых с детьми, предполагающее создание таких ситуаций, в которых каждому ребенку предоставляется возможность выбора деятельности, партнера, средств и пр.; обеспечивается опора на его личный опыт при освоении новых знаний и жизненных навыков.

2. *Ориентированность педагогической оценки* на относительные показатели детской успешности, то есть сравнение нынешних и предыдущих достижений ребенка, стимулирование самооценки.
3. Формирование игры как важнейшего фактора развития ребенка.
4. *Создание развивающей образовательной среды*, способствующей физическому, социально-коммуникативному, познавательному, речевому, художественно-эстетическому развитию ребенка и сохранению его индивидуальности.
5. *Сбалансированность репродуктивной* (воспроизводящей готовый образец) и продуктивной (производящей субъективно новый продукт) деятельности, то есть деятельности по освоению культурных форм и образцов и детской исследовательской, творческой деятельности; совместных и самостоятельных, подвижных и статичных форм активности.
6. *Участие семьи* как необходимое условие для полноценного развития ребенка дошкольного возраста.
7. *Профессиональное развитие педагогов*, направленное на развитие профессиональных компетентностей, в том числе коммуникативной компетентности и мастерства мотивирования ребенка, а также владения правилами безопасного пользования Интернетом, предполагающее создание сетевого взаимодействия педагогов и управленцев, работающих по Программе.

3.2. Материально-техническое обеспечение Программы.

Материально-техническое обеспечение реализации Программы направлено на физическое, интеллектуальное и эмоционально-личностное развитие ребенка.

Характеристика материально-технического обеспечения реализации Программы:

Материальная база в ДООУ соответствует современным требованиям реализации основной образовательной программы.

Предметно-развивающая среда группы отличается комфортом и уютом, что способствует благоприятному эмоциональному состоянию, как детей, так и взрослых. Созданы условия для укрепления здоровья детей, полноценного физического развития, повышения качества обучения и воспитания детей-дошкольников. Групповое помещение состоит из отдельных комнат: просторная игровая, спальня, буфетная, приёмная, комната гигиены.

Прогулочный участок оснащен стационарным оборудованием для развития основных видов движения и игр детей. В зимнее время на участке строятся горки, снежные постройки. На спортивной площадке прокладывается лыжня, расчищается участок для проведения физкультурных занятий на воздухе. Для обеспечения двигательной активности детей в холодный период года на улице проводятся подвижные и спортивные игры.

В группе есть необходимый методический материал, программное обеспечение, методическая литература для организации работы с детьми. Весь методический материал систематизирован и распределен в соответствии с требованиями к содержанию и методам воспитания и обучения детей в дошкольных образовательных учреждениях

3.3 Особенности организации развивающей предметно-пространственной среды.

Развивающая предметно-пространственная среда обеспечивает максимальную реализацию образовательного потенциала пространства МАДОУ, группы и участка, материалов, оборудования и инвентаря для развития детей дошкольного возраста в соответствии с особенностями каждого возрастного этапа, охраны и укрепления их здоровья, возможность общения и совместной деятельности детей (в том числе детей разного возраста) и взрослых, двигательной активности детей, а также возможности для уединения.

Развивающая среда построена на следующих принципах:

- 1) насыщенность;
- 2) трансформируемость;
- 3) полифункциональность;

- 4) вариативность;
- 5) доступность;
- 6) безопасность.

Насыщенность среды соответствует возрастным возможностям детей и содержанию Программы.

Образовательное пространство оснащено средствами обучения и воспитания, соответствующими материалами, игровым, спортивным, оздоровительным оборудованием, инвентарем, которые обеспечивают:

- игровую, познавательную, исследовательскую и творческую активность всех воспитанников, экспериментирование с доступными детям материалами (в том числе с песком и водой);
- двигательную активность, в том числе развитие крупной и мелкой моторики, участие в подвижных играх и соревнованиях;
- эмоциональное благополучие детей во взаимодействии с предметно-пространственным окружением;
- возможность самовыражения детей.

Трансформируемость пространства дает возможность изменений предметно-пространственной среды в зависимости от образовательной ситуации, в том числе от меняющихся интересов и возможностей детей;

Полифункциональность материалов позволяет разнообразно использовать различные составляющих предметной среды: детскую мебель, маты, мягкие модули, ширмы, природные материалы, пригодные в разных видах детской активности (в том числе в качестве предметов-заместителей в детской игре).

Вариативность среды позволяет создать различные пространства (для игры, конструирования, уединения и пр.), а также разнообразный материал, игры, игрушки и оборудование, обеспечивают свободный выбор детей.

Игровой материал периодически сменяется, что стимулирует игровую, двигательную, познавательную и исследовательскую активность детей.

Доступность среды создает условия для свободного доступа детей к играм, игрушкам, материалам, пособиям, обеспечивающим все основные виды детской активности; исправность и сохранность материалов и оборудования.

Безопасность предметно-пространственной среды обеспечивает соответствие всех ее элементов требованиям по надежности и безопасности их использования.

Для оптимизации условий освоения детьми Программы предусматривается выделение микро - и макросреды и их составляющих (микросреда - внутреннее оформление помещений; макросреда - ближайшее окружение детского сада (участок, постройки).

Оборудование помещений соответствует действующим СанПиН. Мебель соответствует росту и возрасту детей, игрушки – обеспечивают максимальный для данного возраста развивающий эффект.

Пространство группы организовано в виде хорошо разграниченных зон («центры», «уголки»), оснащенные развивающим материалом (книги, игрушки, материалы для творчества и т.п.). Все предметы доступны детям.

Оснащение уголков меняется в соответствии с тематическим планированием образовательного процесса.

В групповой комнате предусмотрено пространство для самостоятельной двигательной активности детей, которая позволяет дошкольникам выбирать для себя интересные занятия, чередовать в течение дня игрушки, пособия (мячи, обручи, скакалки и т.п.).

Младшая группа

Обстановка в младшей группе прежде всего создается как комфортная и безопасная для ребенка. Маленькие дети плохо реагируют на пространственные изменения обстановки, они предпочитают стабильность в этом отношении. В связи с этим необходимо спланировать расстановку оборудования еще до прихода малышей в детский сад.

Маленькие дети - это в первую очередь деятели. Опыт активной разнообразной деятельности составляет важнейшее условие их развития. Пребывание ребенка в детском саду организуется так, чтобы каждый получил возможность участвовать в разнообразной деятельности: в играх, двигательных упражнениях, в действиях по обследованию свойств и качеств предметов, в рисовании, лепке, элементарном труде, творческой деятельности. В совместной деятельности с ребенком воспитатель помогает освоить новые способы и приемы действий, дает образец поведения и отношения. С учетом этого пространство организуется для одновременной деятельности 2—3-х детей и взрослого.

У младших детей активно развиваются движения, в том числе ходьба, бег, лазание. Вместе с тем движения еще плохо координированы, нет ловкости, быстроты реакции, увертливости. Поэтому при пространственной организации среды оборудование целесообразно располагать по периметру группы, выделив игровую часть и место для хозяйственно-бытовых нужд, предусмотреть достаточно широкие, хорошо просматриваемые пути передвижения для ребенка. Не рекомендуется включать в обстановку много оборудования, примерно две трети пространства должны быть свободными.

Для стимулирования двигательной активности необходимо включить в обстановку горку со ступеньками и пологим спуском; иметь оборудование для пролезания, подлезания, перелезания, например пластиковые кубы с отверстиями или лабиринты; подойдут и трапециевидные столы с круглыми отверстиями в боковинах. Можно использовать большой матрас или мат, на котором дети с удовольствием будут прыгать, лежать, ползать, слушать сказку. Внесение в группу 2—3-х очень крупных, разноцветных надувных мячей и нескольких мячей меньших размеров будет способствовать стимулированию ходьбы.

Предметная среда группы организуется так, чтобы стимулировать восприятие детей, способствовать развитию анализаторов, подсказывать способы обследования и действий. Подбираются предметы чистых цветов, четких несложных форм, разных размеров, выполненные из разнообразных (но безопасных для здоровья ребенка) материалов. Хорошо, если из предметов можно извлекать звуки, чувствовать аромат, запах, познавать характер поверхности (гладкость, шероховатость), прозрачность, твердость-мягкость и другие разнообразные свойства.

Для развития мелкой моторики кроме специальных дидактических игрушек - вкладышей, пирамидок, шнуровок - нужно включать в обстановку пластиковые контейнеры с крышками разных форм и размеров, коробки, другие хозяйственные предметы, вышедшие из употребления. Примеряя крышки к коробкам, ребенок накапливает опыт сравнения величин, форм, цветов.

Игра способствует созданию у детей веселого, жизнерадостного настроения, пробуждает стремление к общению со взрослыми и сверстниками. В группе для четырехлетних детей можно использовать игрушки, отражающие реальную жизнь (например, машина «скорой помощи», грузовая, легковая машины, кукла-доктор и т. п.). Ряд игровых атрибутов нужно заменить предметами-заместителями для развития воображения ребенка, расширения творческих возможностей игры.

Маленькие дети предпочитают крупное игровое оборудование. Необходимо размещать материалы на открытых полках. Следует подбирать внешне привлекательные и яркие материалы и довольно часто их менять (не реже одного раза в неделю). Все игрушки и пособия, находящиеся в группе, должны быть доступны для ребенка, это способствует развитию его активности, самостоятельности.

Разнообразные конструктивные и строительные наборы (напольные, настольные), легкий модульный материал (специальные поролоновые и обтянутые клеенкой блоки разных форм, цветов и размеров), а также разнообразные большие коробки, оклеенные бума-

гой или покрашенные в разные цвета, - материал, обладающий бесконечной привлекательностью для ребенка, предоставляющий малышам возможность изменять и выстраивать пространство для себя.

Много возможностей развития детей заложено в игре-экспериментировании.

Игры с песком, водой, глиной, красками требуют специального оборудования. Лучше размещать материалы для таких «неопрятных» игр ближе к источнику воды, обязательно в этом месте постелить пластиковый коврик или клеенку, иметь несколько комплектов защитной одежды (халатики, нарукавники, старые папины рубашки).

Рядом в коробке, контейнере или на полках находятся необходимые предметы: емкости для переливания воды, мелкие резиновые игрушки, игрушки-забавы для игр с водой и песком (плавающие игрушки, водяные мельницы, сита, шарики от пинг-понга, поролоновые губки, формочки, ведерки, штампы, воронки, камешки, мелкие пластмассовые игрушки для закапывания в песок и подобные предметы).

Из дидактических игр предпочтительны игры типа лото и парных картинок.

Также должны быть мозаика (крупная пластиковая, магнитная), пазл из 3—15 частей, наборы кубиков из 4—12 штук, развивающие игры (например, «Сложи узор», «Сложи квадрат»), игры с элементами моделирования и замещения.

Разнообразные мягкие конструкторы позволяют организовать игру по-разному: сидя за столом, стоя у стены, лежа на полу.

Ребенок младшего возраста начинает проявлять все более активный интерес к рисованию. Для накопления опыта изобразительной деятельности лучше всего иметь специальные самостирающиеся или восковые доски с палочкой для рисования или простые белые обои и восковые мелки (они не пачкают руки, не осыпаются). Рулон обоев закрепляется на стене, покрытой пленкой, или на столе и перематывается по мере использования. Малыши любят рисовать ладошками: для такого рисования лучше использовать гуашь с добавлением жидкого мыла или специальные краски.

Практически каждый ребенок младшего возраста испытывает интерес и влечение к книжке с яркими картинками. В своем исследовательском поведении ребенок может порвать страницы, познавая свойства бумаги. Для удовлетворения этой познавательной потребности достаточно внести в группу кипу старых газет и журналов, но разместить их далеко от книжного уголка. Запрет воспитателя на порчу книг и одновременное разрешение рвать газеты поможет решить эту проблему педагогически верно.

Маленький ребенок познает не только окружающий предметный и природный мир, но и мир людей, в том числе - себя. Для того чтобы ребенок мог учитывать в своем поведении чувства и интересы других людей, нужно на уровне глаз детей прикреплять фотографии, картинки с изображениями людей разного возраста (дети, взрослые), пола (мужчины, женщины), с разным выражением эмоционального состояния (грустные, веселые, смеются, плачут), с разными особенностями внешности, прически, одежды, обуви. Можно вывешивать фотографии семьи ребенка и его самого.

Воспитатель обращает внимание ребенка на разные эмоциональные проявления человека, учит находить общее и отличное во внешнем виде людей.

Очень полезно в группе иметь зеркала в разных местах (не менее 4—5), поскольку малыш сможет видеть себя среди других детей, наблюдать свои движения, мимику, внешний вид. А уголок ряженья позволит ему изменять свой облик и наблюдать эти изменения, познавая себя, такого знакомого и незнакомого одновременно.

Предметно-развивающая среда помещений и микроцентров в группе

Вид помещения	Основное предназначение	Оснащение
Групповая комната	<ul style="list-style-type: none">• Проведение режимных моментов	<ul style="list-style-type: none">• Детская мебель для практической деятельности;

	<ul style="list-style-type: none"> Совместная и самостоятельная деятельность НОД в соответствии с образовательной программой 	<ul style="list-style-type: none"> Игровая мебель. Атрибуты для сюжетно-ролевых игр: «Семья», «Квартира», «Гараж», «Парикмахерская», «Больница», «Магазин» и т.п. Книжный, театрализованный, изоуголок; Физкультурный уголок Дидактические, настольно-печатные игры. Конструкторы (напольный, ЛЕГО). Методические пособия в соответствии с возрастом детей
<ul style="list-style-type: none"> Микроцентры группы 		
Микроцентр «Физкультурный уголок»	<ul style="list-style-type: none"> Расширение индивидуального двигательного опыта в самостоятельной деятельности 	<ul style="list-style-type: none"> Оборудование для ходьбы, бега, равновесия (Коврик массажный) Для прыжков (Скакалка короткая) Для катания, бросания, ловли (Обруч большой, Мешочек с грузом большой, малый, Кегли) Для ползания и лазания, комплект мягких модулей Для общеразвивающих упражнений (Мяч средний, лента короткая) Атрибуты к подвижным и спортивным играм
Микроцентр «Уголок природы»	<ul style="list-style-type: none"> Расширение познавательного опыта, его использование в трудовой деятельности 	<ul style="list-style-type: none"> Комнатные растения в соответствии с возрастными рекомендациями Стенд со сменяющимся материалом на экологическую тематику Литература природоведческого содержания. Муляжи фруктов, овощей; дикие и домашние животные Инвентарь для трудовой деятельности: лейки, посуда для выращивания рассады и др. Природный и бросовый материал.
Микроцентр «Уголок развивающих игр»	<ul style="list-style-type: none"> Расширение познавательного сенсорного опыта детей 	<ul style="list-style-type: none"> Дидактические игры Настольно-печатные игры
Микроцентр «Строительная мастерская»	<ul style="list-style-type: none"> Проживание, преобразование познавательного опыта в продуктивной деятельности. Развитие ручной умелости, творчества. Выработка позиции творца 	<ul style="list-style-type: none"> напольный строительный материал; конструктор «Лего» пластмассовые кубики; транспортные игрушки схемы, иллюстрации отдельных построек (мосты, дома, корабли, самолёт и др.). модули-трансформеры
Микроцентр «Игровая зона»	<ul style="list-style-type: none"> Реализация ребенком полученных и имеющихся знаний об окружающем мире в игре. Накопление жизненного опыта 	<ul style="list-style-type: none"> Куклы Машинки постельные принадлежности; посуда: столовая, чайная кухонная; сумочки;

		<ul style="list-style-type: none"> • инструменты для игры
Микроцентр «Уголок безопасности»	<ul style="list-style-type: none"> • Расширение познавательного опыта, его использование в повседневной деятельности 	<ul style="list-style-type: none"> • Дидактические, настольные игры по профилактике ДТП, по пожарной безопасности • Дорожные знаки • Литература о правилах дорожного движения
Микроцентр «Книжный уголок»	<ul style="list-style-type: none"> • Формирование умения самостоятельно работать с книгой, «добывать» нужную информацию. 	<ul style="list-style-type: none"> • Детская художественная литература в соответствии с возрастом детей
Микроцентр «Творческая мастерская»	<ul style="list-style-type: none"> • Проживание, преобразование познавательного опыта в продуктивной деятельности. Развитие ручной умелости, творчества. Выработка позиции творца 	<ul style="list-style-type: none"> • цветные карандаши, восковые мелки, писчая бумага, краски, гуашь, кисти для рисования, пластилин, трафареты, раскраски. Дополнительный материал: листья, обрезки бумаги, кусочки дерева, кусочки поролона, лоскутки ткани, палочки и др.
Микроцентр «Музыкальный уголок»	<ul style="list-style-type: none"> • Развитие творческих способностей в самостоятельной ритмической деятельности 	<ul style="list-style-type: none"> • Музыкальные инструменты • Предметные картинки «Музыкальные инструменты» • Музыкально-дидактические игры
Спальное помещение	<ul style="list-style-type: none"> • Дневной сон; Гимнастика после сна 	<ul style="list-style-type: none"> • Спальная мебель • Стол воспитателя, методический шкаф • Оборудование для проведения гимнастики после сна (сенсорные дорожки)
Приемная комната (раздевалка)	<ul style="list-style-type: none"> • Прием детей • Информационно-просветительская работа с родителями. 	<ul style="list-style-type: none"> • Информационные стенды для родителей. • Выставки детского творчества. • Шкафы для одежды

3.4. Организация режима пребывания детей в младшей группе.

ДООУ работает в условиях полного дня (10,5-часового пребывания) с 07-30 до 18-00 часов;

Группа функционирует в режиме 5-дневной рабочей недели, исключая праздничные дни, выходные - суббота, воскресенье.

Распределение времени, необходимого для реализации ООП ДО:

- Младший дошкольный возраст – 2 ч 30 мин. - время, в которое содержание ООП ДО не реализуется (обеспечивается осуществление присмотра и ухода за детьми), т.е. 8 часов × 60 мин. = 480 мин - время для реализации ООП ДО

Взаимодействие с семьями детей по реализации программы дошкольного образования осуществляется в вечернее время с 17.30 до 18.

Режим дня составлен в соответствии с возрастом детей и действующим СанПиН. соответствует гигиеническим требованиям к организации образовательного процесса

В теплое время года жизнь детей всей группы организуется на специально оборудованном озеленённом участке детского сада. В помещении проводятся кормление, сон,

закаливающие и гигиенические процедуры. На прогулке в летнее время организуется закаливание детей в сочетании с гигиеническими процедурами, при этом учитывается состояние здоровья каждого ребенка и степень его привыкания к закаливающим процедурам. С целью сохранения и укрепления здоровья детей, обеспечения полноценного развития личности каждого ребенка разработана комплексная система закаливающих мероприятий с учетом возрастных и индивидуальных особенностей детей, а также условий в холодный и теплый и переходный периоды работы. В МДОУ разработана модель двигательной активности детей.

При проведении режимных процессов следует придерживаться следующих правил:

1. Полное и своевременное удовлетворение всех органических потребностей детей (в сне, питании).
2. Тщательный гигиенический уход, обеспечение чистоты тела, одежды, постели.
3. Привлечение детей к посильному участию в режимных процессах; поощрение самостоятельности и активности.
4. Формирование культурно-гигиенических навыков.
5. Эмоциональное общение в ходе выполнения режимных процессов.
6. Учет потребностей детей, индивидуальных особенностей каждого ребенка.
7. Спокойный и доброжелательный тон обращения, бережное отношение к ребенку, устранение долгих ожиданий, так как аппетит и сон детей прямо зависят от состояния их нервной системы.

Приём детей проходит как на воздухе, так и в помещении. В хорошую погоду прием детей в любое время года проводится на свежем воздухе. Разумеется, из этого могут быть исключения. Заранее продумывается, как организовать деятельность детей, занять их полезными делами в период от приема до подготовки к завтраку. В это время дети в основном играют. В утренние часы организовывается трудовая деятельность детей. В это время проводятся с детьми (со всей группой и индивидуально) различные наблюдения на участке и в помещении: за трудом взрослых, за природными явлениями и др. Дети приглашаются на утреннюю гимнастику.

После гимнастики осуществляется подготовка к завтраку, санитарно-гигиенические процедуры.

В летний период зарядка проводится на улице.

Организация сна.

При недостатке сна выносливость нервных клеток у детей ослабевает, наступают снижение активности, вялость. Длительное недосыпание может привести к невротическим расстройствам. Поэтому общая продолжительность суточного сна для детей дошкольного возраста 12-12,5 часов, из которых 2,0-2,5 часа отводят дневному сну. При организации сна учитываются следующие правила:

1. В момент подготовки детей ко сну обстановка должна быть спокойной, шумные игры исключаются за 30 мин до сна.
2. Первыми за обеденный стол садятся дети с ослабленным здоровьем, чтобы затем они первыми ложились в постель.
3. Спальню перед сном проветривают со снижением температуры воздуха в помещении на 3—5 градусов.
4. Во время сна детей присутствие воспитателя (или его помощника) в спальне обязательно.
5. Не допускается хранение в спальне лекарства и дезинфицирующих растворов.
6. Необходимо правильно разбудить детей; дать возможность 5-10 минут полежать, но не задерживать их в постели

Организация прогулки.

Ежедневная продолжительность прогулки воспитанников в МАДОУ составляет около 4- 4,5 часов. Прогулку организуют 2 раза в день: в первую половину дня – до обеда и во вторую половину дня – после дневного сна и (или) перед уходом

детей домой. При температуре воздуха ниже - 15°C и скорости ветра более 7 м/с продолжительность прогулки сокращается. Прогулка не проводится при температуре воздуха ниже - 15°C и скорости ветра более 15 м/с для детей до 4 лет.

Прогулка состоит из следующих частей:

- наблюдение,
- подвижные игры,
- труд на участке,
- самостоятельной игровой деятельности воспитанников,
- индивидуальной работы с воспитанниками по развитию физических качеств.

Чтобы воспитанники не перегревались и не простужались, выход на прогулку организовывается подгруппами, а продолжительность регулируется индивидуально, в соответствии с возрастом, состоянием здоровья и погодными условиями. Детей учат правильно одеваться, в определенной последовательности.

В зависимости от предыдущего занятия и погодных условий – изменяется и последовательность разных видов деятельности детей на прогулке. Так, если в холодное время дети находились на занятии, требующем больших умственных усилий, усидчивости, на прогулке необходимо вначале провести подвижные игры, пробежки, а затем перейти к наблюдениям. Если до прогулки было физкультурное или музыкальное занятие, то начинают с наблюдений, спокойных игр.

Один раз в неделю с 3-х летнего возраста с детьми проводят целевые прогулки. При этом учитываются особые правила:

1. Темы целевых прогулок, их место, время проведения должны быть спланированы заранее, но не в день их проведения.
2. Место и дорога должны быть апробированы заранее, должны быть безопасными для жизни и здоровья детей
3. Ответственность за проведение экскурсии возлагается на воспитателя данной группы.
4. Вывод на экскурсию разрешается только после проведения инструктажа заведующим, издания приказа по МАДОУ и ознакомления с ним воспитателя, записи в журнале «Журнал учета целевых прогулок»
- 5 Длительность экскурсии предусмотрена в соответствии с временем на НОД, определенным ООПДО, согласно возрасту детей.

Ведущее место на прогулке отводится играм, преимущественно подвижным. В них развиваются основные движения, снимается умственное напряжение от занятий, воспитываются моральные качества. Подвижная игра может быть проведена в начале прогулки, если занятия были связаны с долгим сидением детей. Окружающая жизнь и природа дают возможность для организации интересных и разнообразных наблюдений. Например, можно обратить внимание на облака, их форму, цвет, сравнить их с известными детям образами, организовать и наблюдения за трудом взрослых, которые работают вблизи детского сада, например за строителями.

Примерно за полчаса до окончания прогулки организуются спокойные игры. Затем дети собирают игрушки, оборудование

Организация питания.

В ДОУ для детей организуется 3-х разовое питание. Контроль за качеством питания (разнообразием), витаминизацией блюд, закладкой продуктов питания, кулинарной обработкой, выходом блюд, вкусовыми качествами пищи, санитарным состоянием пищеблока, правильностью хранения, соблюдением сроков реализации продуктов возлагается на старшую медицинскую сестру МАДОУ.

В процессе организации питания решаются задачи гигиены и правил питания:

- мыть руки перед едой
- класть пищу в рот небольшими кусочками и хорошо ее пережевывать
- рот и руки вытирать бумажной салфеткой
- после окончания еды полоскать рот

Для того чтобы дети осваивали нормы этикета, стол сервируют всеми необходимыми приборами: тарелкой, ножом, вилкой, столовой и чайной ложками. На середину стола ставят бумажные салфетки, хлеб в хлебнице.

Организация деятельности взрослых и детей по реализации и освоению образовательной программы осуществляется в двух основных моделях организации образовательного процесса – совместной деятельности взрослого и детей и самостоятельной деятельности детей.

Совместная деятельность – деятельность двух и более участников образовательного процесса (взрослых и воспитанников) по решению образовательных задач на одном пространстве и в одно и то же время.

Отличается наличием партнерской (равноправной) позиции взрослого и партнерской формой организации (возможность свободного размещения, перемещения и общения детей в процессе образовательной деятельности).

Предполагает индивидуальную, подгрупповую и групповую формы организации работы с воспитанниками.

Самостоятельная деятельность:

1) свободная деятельность воспитанников в условиях созданной педагогами предметно-развивающей образовательной среды, обеспечивающая выбор каждым ребенком деятельности по интересам и позволяющая ему взаимодействовать со сверстниками или действовать индивидуально;

2) организованная воспитателем деятельность воспитанников, направленная на решение задач, связанных с интересами других людей (эмоциональное благополучие других людей, помощь другим в быту и др.).

Самостоятельная деятельность детей 3-7 лет (игры, подготовка к ООД, личная гигиена и др.) занимает в режиме дня не менее 3-4 часов.

Организация непрерывной образовательной деятельности (НОД)

Общие требования к проведению НОД:

1) Соблюдение гигиенических требований (помещение должно быть проветрено, свет должен падать с левой стороны; оборудование, инструменты и материалы и их размещение должны отвечать педагогическим, гигиеническим и эстетическим требованиям).

2) Длительность непосредственно образовательной деятельности должна соответствовать установленным нормам, а время использовано полноценно. Большое значение имеет организация детского внимания в начале НОД.

3) Подготовка к НОД (воспитатель должен хорошо знать программу, владеть методикой обучения, знать возрастные и индивидуальные особенности и возможности детей своей группы).

4) Использование игровых методов и приемов обучения в работе с детьми.

5) Использование разнообразных форм организации детей (индивидуальный, подгрупповой, групповой).

6) Обязательное проведение динамической паузы.

Максимально допустимый объем образовательной нагрузки в первой половине дня в младшей группе не превышает 30. Перерывы между ними - не менее 10 минут. Организация образовательной деятельности в режимных моментах:

Достижение положительных результатов зависит от правильной организации образовательного процесса. Особое внимание уделяется соблюдению гигиенических условий:

- помещение должно быть проветрено, в нем должна быть проведена влажная уборка;
- при общем нормальном освещении свет должен падать с левой стороны;
- оборудование, инструменты и материалы, их размещение должны отвечать педагогическим, гигиеническим и эстетическим требованиям.

Время, определяемое для образовательной деятельности в режимных моментах соответствует установленным нормам, использоваться полноценно. Большое значение имеет организация групповых и подгрупповых форм работы с детьми, с обязательным игровым привлечением детского внимания, постановкой проблемы перед детьми или творческой задачи, совместное решение о способах ее выполнения.

В ходе реализации задач образовательной деятельности привлекаются к активному участию в работе все воспитанники, учитывая их индивидуальные особенности, формируются у детей навыки организованной деятельности, развивается способность оценивать и контролировать свои действия. Любая образовательная ситуация используется для развития у обучающихся доброжелательного отношения к товарищам, выдержки, целеустремленности.

3.4.1.Режим дня на теплый и холодный периоды.

Режим дня детей младшего дошкольного возраста МАДОУ детский сад комбинированного вида №94 в холодный период года (сентябрь – май)

Режимные процессы	младшая группа (3 - 4 лет)
Прием детей. Игровая самостоятельная деятельность. Индивидуальная работа с детьми. Художественно-речевая, трудовая деятельность Подготовка к утренней гимнастике	7.30 – 7.55
Утренняя гимнастика	7.55 – 8.05
Гигиенические процедуры. Подготовка к завтраку. Дежурство. Завтрак. Совместная деятельность	8.05 – 8.40
Утренний круг. Игровая, самостоятельная деятельность	8.40 – 9.00
Подготовка к организованной образовательной деятельности	8.50 - 9.00
Организованная образовательная деятельность, Занятие со специалистами. Игровая. Самостоятельная деятельность	9.00 – 10.00
Подготовка к прогулке. Прогулка (наблюдение, труд, подвижные игры, игры сюжетно-ролевого характера, индивидуальная работа с детьми; самостоятельная деятельность детей).	10.10 – 12.00
Возвращение с прогулки. Раздевание. Совместная деятельность	12.00 – 12.20
Подготовка к обеду. Гигиенические процедуры.	12.20 - 12.45
Обед	
Подготовка ко сну. Чтение перед сном. Дневной сон	12.45 – 15.00
Постепенный подъём детей Гимнастика после дневного сна. Культурно-гигиенические навыки (умывание, одевание, причесывание)	15.00–15.30
Подготовка к полднику	15.30 – 15.50
Уплотненный полдник.	
Игровая самостоятельная деятельность детей. Совместная деятельность.	15.50 -16.20
Индивидуальная работа с детьми, художественно-речевая деятельность. Вечерний круг	16.20 – 16.30
Подготовка к прогулке, прогулка, взаимодействие с родителями, уход домой	16.30 – 18.00

Режим дня воспитанников МАДОУ в теплый период года (июнь – август)

Режимные моменты	младшая группа (3 – 4 лет)
Утро радостных встреч: Встреча детей на участке, встреча с друзьями Проявление заботы и внимания о них.	7.30 – 8.00
Утренняя гимнастика на свежем воздухе	8.00 – 8.07
Беседы, привитие культурно-гигиенических навыков, игровая деятельность, художественно-речевая деятельность Подготовка к завтраку. Завтрак.	8.07 – 8.50
Закаливание	8.50 -9.00
Музыкальное занятие или занятие физической культурой (по расписанию) Прогулка (наблюдение, труд, подвижные игры, игры сюжетно-ролевого характера, индивидуальная работа с детьми). День интересных дел: (по плану)	9.00 – 11.50
Возвращение с прогулки	11.50
Мытье ног. Подготовка к обеду. Обед	11.50–12.40
Подготовка ко сну. Сон	12.40- 15.00 (15.30)
Вечер игр с друзьями. Подъём. Гимнастика пробуждения. Гимнастика после сна Закаливание	15.30–15.45
Полдник.	15.45-16.00
Прогулка (наблюдение, подвижные игры, игры сюжетно-ролевого характера, индивидуальная работа с детьми).	16.00-17.00
Беседы с родителями. Уход домой	17.00-18.00

3.5 Проектирование образовательного процесса.

3.5.1 Учебный план непрерывной образовательной деятельности.

Учебный план образовательной деятельности составлен с учетом возрастных и индивидуальных особенностей контингента воспитанников.

В учебный план включены пять образовательных областей, обеспечивающие познавательное, социально-коммуникативное, речевое, художественно-эстетическое и физическое развитие детей.

Социально-коммуникативное развитие направлено на усвоение норм и ценностей, принятых в обществе, включая моральные и нравственные ценности; развитие общения и взаимодействия ребёнка с взрослыми и сверстниками; становление самостоятельности, целенаправленности и саморегуляции собственных действий; развитие социального и эмоционального интеллекта, эмоциональной отзывчивости, сопереживания, формирование готовности к совместной деятельности со сверстниками, формирование уважительного отношения и чувства принадлежности к своей семье и к сообществу детей и взрослых; формирование позитивных установок к различным видам труда и творчества; формирование основ безопасного поведения в быту, социуме, природе.

Познавательное развитие предполагает развитие интересов детей, любознательности и познавательной мотивации; формирование познавательных действий, становление

сознания; развитие воображения и творческой активности; формирование первичных представлений о себе, других людях, объектах окружающего мира, о свойствах и отношениях объектов окружающего мира, (форме, цвете, размере, материале, звучании, ритме, темпе, количестве, числе, части и целом, пространстве и времени, движении и покое, причинах и следствиях и др.), о малой родине и Отечестве, представлений о социокультурных ценностях нашего народа, об отечественных традициях и праздниках, о планете Земля как общем доме людей, об особенностях её природы, многообразии стран и народов мира.

Речевое развитие включает владение речью как средством общения и культуры; обогащение активного словаря; развитие связной, грамматически правильной диалогической и монологической речи; развитие речевого творчества; развитие звуковой и интонационной культуры речи, фонематического слуха; знакомство с книжной культурой, детской литературой, понимание на слух текстов различных жанров детской литературы; формирование звуковой аналитико-синтетической активности как предпосылки обучения грамоте.

Художественно-эстетическое развитие предполагает развитие предпосылок ценностно-смыслового восприятия и понимания произведений искусства (словесного, музыкального, изобразительного), мира, природы; становление эстетического отношения к окружающему миру; формирование элементарных представлений о видах искусства; восприятие музыки, художественной литературы, фольклора; стимулирование сопереживания персонажам художественных произведений; реализацию самостоятельной творческой деятельности детей (изобразительной, конструктивно-модельной, музыкальной, и др.).

Физическое развитие включает приобретение опыта в следующих видах деятельности детей: двигательной, в том числе связанной с выполнением упражнений, направленных на развитие таких физических качеств, как координация и гибкость; способствующих правильному формированию опорно-двигательной системы организма, развитию равновесия, координации движения, крупной и мелкой моторики обеих рук, а также с правильным, не наносящем ущерба организму, выполнением основных движений (ходьба, бег, мягкие прыжки, повороты в обе стороны), формирование начальных представлений о некоторых видах спорта, овладение подвижными играми с правилами; становление целенаправленности и саморегуляции в двигательной сфере; становление ценностей здорового образа жизни, овладение его элементарными нормами и правилами (в питании, двигательном режиме, закаливании, при формировании полезных привычек и др.).

Коррекционно-развивающие занятия учителя-логопеда не входят в учебный план. Занятия на логопункте проводятся малыми подгруппами или индивидуально и выводятся за пределы учебного плана. Количество занятий и состав групп определяется Письмом Минобразования РФ от 14.12.2000 «Об организации работы логопедического пункта общеобразовательного учреждения». Коррекционные занятия, проводимые учителем-логопедом, являются вариативными по отношению к занятиям по развитию речи в общеобразовательном процессе (для детей, зачисленных на логопункт). Такая вариативность обеспечивает исключение превышения предельно допустимой нормы нагрузки на ребёнка.

Непрерывная образовательная деятельность реализуется через организацию различных видов детской деятельности и их интеграцию с использованием разнообразных форм и методов работы, выбор которых осуществляется педагогами как самостоятельно, так и вместе с детьми, в зависимости от контингента детей, уровня освоения Программы и решения конкретных образовательных задач.

Непрерывная образовательная деятельность, для каждой возрастной группы, определена объемом содержания и максимальной нагрузкой в разнообразных организованных формах обучения, с учетом индивидуальных особенностей детей.

Специально организованная непрерывная образовательная деятельность в дошкольном учреждении начинается с 1 сентября. В период адаптации вновь поступивших вос-

питанников непрерывно образовательная деятельность не проводится (в младшей группе – 2 недели). В организацию образовательного процесса включены зимние каникулы – последняя неделя декабря, первая и вторая неделя января, творческие каникулы.

Во время каникул и в летне-оздоровительный период проводятся развлекательные мероприятия.

Непрерывная образовательная деятельность физкультурно-оздоровительного и эстетического цикла занимает не менее 50% общего времени, отведенного на непрерывно образовательную деятельность.

Непрерывная образовательная деятельность по физическому развитию детей в возрасте от 3 – 4 лет организуется не менее 3 раз в неделю. Ее длительность составляет:

– в младшей группе – 15 минут,

Один раз в неделю для детей круглогодично организуется непрерывная образовательная деятельность по физическому развитию детей на открытом воздухе. Ее проводят только при отсутствии у детей медицинских противопоказаний и наличии у детей спортивной одежды, соответствующей погодным условиям.

В теплое время года при благоприятных метеорологических условиях непосредственно образовательная деятельность по физическому развитию максимально организуется на открытом воздухе.

Непрерывная образовательная деятельность, требующая повышенной познавательной активности и умственного напряжения детей, проходит в первую половину дня. Для профилактики утомления она сочетается с образовательной деятельностью, направленной на физическое и художественно-эстетическое развитие детей.

Образовательные области, приоритетные направления	Базовый вид детской деятельности	Количество занятий /образовательных ситуаций/ в неделю, год									
		с 2 до 3-х лет		с 3 до 4-х лет		с 4 до 5-ти лет		с 5 до 6-ти лет		6 до 7-ми лет	
	Длительность образовательной деятельности	10 мин.	15 мин.	20 мин.	25 мин 20 мин	30 мин.					
<i>Обязательная часть</i>		не- деля	го д	не- деля	го д	не- деля	го д	не- деля	го д	не- деля	го д
Социально-коммуникативное развитие	Образовательные ситуации проходят через все ОО										
Познавательное развитие	Формирование элементарных математических представлений	1	32	1	36	1	36	1	36	2	74
	Формирование целостной картины мира	1	32	1	36	1	36	1	36	1	37
Речевое развитие	Развитие речи	2	64	1	36	1	36	2	72	2	74
Художественно-	Рисование	1	32	1	36	1	36	2	72	2	74
	Лепка	1	32	0,5	18	0,5	18	0,5	18	0,5	18,5

эстетическое Развитие	Аппликация	-	-	0,5	18	0,5	18	0,5	18	0,5	18,5
	Конструктивная деятельность	В совместной деятельности и через интеграцию с другими образовательными областями									
	Музыка	2	64	2	72	2	72	2	72	2	72
	Восприятие художественной литературы	В совместной деятельности и через интеграцию с другими образовательными областями									
Физическое развитие	Физическая культура	2	64	3	108	3	108	3	108	3	108
<i>Часть, формируемая участниками образовательного процесса</i>		не-де-ля	го д	не-де-ля	го д	не-де-ля	го д	не-де-ля	го д	не-де-ля	го д
Познавательное развитие	ОП «Мы живем на Урале»	-	-	-	-	-	-	1	36	1	36
	<i>Итого:</i>	10 (100 мин)	330	10 (150 мин)	360	10 (200 мин)	360	13 (300 мин)	481	14 (420 мин)	504

Календарный учебный график МАДОУ № 94

Продолжительность учебного года	9 месяцев (01 сентября – 31 мая) 34 учебные недели – в группе раннего возраста 36 учебных недель - в младшей группе 36 учебных недель – в средней, старшей и подготовительной группах.
Сроки перерывов в организации непосредственно образовательной деятельности	- Летний период (1 июня – 31 августа). По отдельному плану проводятся спортивные и подвижные игры, спортивные праздники, экскурсии и др. мероприятия, увеличена продолжительность прогулок. - Праздничные и нерабочие дни, устанавливаемые государством -Новогодние и рождественские каникулы -Творческие каникулы
Продолжительность недели	5 дней
Сроки проведения праздничных и традиционных мероприятий	День знаний (1 сентября) Праздник осени (последняя неделя октября) День Матери (последняя неделя ноября) Праздник новогодней елки (последняя неделя декабря) День защитника Отечества (23 февраля) День рождения детского сада (18 марта) Женский день 8 марта (первая неделя марта) День смеха (1 апреля) День Победы (9 мая) Выпуск детей в школу (последняя неделя мая)
Регламентирование образо-	Первая и вторая половина дня

вательного процесса	
Сроки проведения мониторинга	Первые две недели сентября Последние две недели мая

3.5.2 Модель организации образовательной деятельности на день.

Образовательная деятельность условно подразделена на:

- совместную деятельность с детьми: образовательную деятельность, осуществляемую в процессе организации различных видов детской деятельности;
- образовательную деятельность, осуществляемую в ходе режимных моментов;
- самостоятельную деятельность детей;
- взаимодействие с семьями детей по реализации основной образовательной программы дошкольного образования.

Модель организации деятельности взрослых и детей в группе

Совместная деятельность взрослого и детей	Самостоятельная деятельность детей	Взаимодействие с семьями
<ul style="list-style-type: none"> ♦ Двигательные подвижные дидактические игры, подвижные игры с правилами, игровые упражнения, соревнования. ♦ Игровая: сюжетные игры, игры с правилами. ♦ Продуктивная мастерская по изготовлению продуктов детского творчества, реализация проектов ♦ Коммуникативная беседа, ситуативный разговор, речевая ситуация, составление и отгадывание загадок, сюжетные игры, игры с правилами. ♦ Трудовая: совместные действия, дежурство, поручение, задание, реализация проекта. ♦ Познавательно-исследовательская: наблюдение, экскурсия, решение проблемных ситуаций, экспериментирование, коллекционирование, моделирование, реализация проекта, игры с правилами. ♦ Музыкально-художественная: слушание, исполнение, импровизация, экспериментирование, подвижные игры (с музыкальным сопровождением) ♦ Чтение художественной литературы: чтение, обсуждение, разучивание 	<p>Организация развивающей среды для самостоятельной деятельности детей: двигательной, игровой, продуктивной, трудовой, познавательно-исследовательской</p>	<p>Диагностирование Педагогическое просвещение родителей, обмен опытом. Совместное творчество детей и взрослых.</p>

Построение образовательной деятельности основывается на адекватных возрасту формах работы с детьми. Выбор форм работы осуществляется педагогом самостоятельно и зависит от контингента воспитанников, оснащенности дошкольного учреждения, куль-

турных и региональных особенностей, специфики дошкольного учреждения, от опыта и творческого подхода педагога.

В работе с детьми младшего дошкольного возраста используются преимущественно:

- игровые,
- сюжетные,
- интегрированные формы образовательной деятельности.

Обучение происходит опосредованно, в процессе увлекательной для малышей деятельности.

Одной из форм непрерывной образовательной деятельности является «занятие», которое рассматривается как занимательное дело, без отождествления его с занятием как дидактической формой учебной деятельности. Это занимательное дело основано на одной из специфических детских деятельностей (или нескольких таких деятельностях – интеграции различных детских деятельностей), осуществляемых совместно со взрослым, и направлено на освоение детьми одной или нескольких образовательных областей (интеграция содержания образовательных областей). Реализация занятия как дидактической формы учебной деятельности рассматривается только в старшем дошкольном возрасте

младший дошкольный возраст

Образовательная область	Первая половина дня	Вторая половина дня
Социально – коммуникативное Развитие	<ul style="list-style-type: none"> ◆ Утренний прием детей, индивидуальные и подгрупповые беседы ◆ Оценка эмоционального настроения группы с последующей коррекцией плана работы ◆ Формирование навыков культуры еды ◆ Этика быта, трудовые поручения ◆ Формирование навыков культуры общения ◆ Театрализованные игры ◆ Сюжетно-ролевые игры 	<ul style="list-style-type: none"> ◆ Индивидуальная работа ◆ Эстетика быта ◆ Трудовые поручения ◆ Игры с ряжением ◆ Работа в книжном уголке ◆ Общение младших и старших детей ◆ Сюжетно – ролевые игры
Познавательное Развитие	<ul style="list-style-type: none"> ◆ Игры-занятия ◆ Дидактические игры ◆ Наблюдения ◆ Беседы ◆ Экскурсии по участку ◆ Исследовательская работа, опыты и экспериментирование. 	<ul style="list-style-type: none"> ◆ Игры ◆ Досуги ◆ Индивидуальная работа
Речевое развитие	<ul style="list-style-type: none"> ◆ Игры- занятия ◆ Чтение ◆ Дидактические игры ◆ Беседы ◆ Ситуации общения 	<ul style="list-style-type: none"> ◆ Игры ◆ Чтение ◆ Беседы ◆ Инсценирование
Художественно-эстетическое развитие	<ul style="list-style-type: none"> ◆ НОД по музыкальному воспитанию и изобразительной деятельности ◆ Эстетика быта ◆ Экскурсии в природу (на уча- 	<ul style="list-style-type: none"> ◆ Музыкально-художественные досуги ◆ Индивидуальная работа

	стке)	
Физическое развитие	<ul style="list-style-type: none"> ◆ Прием детей в детский сад на воздухе в теплое время года ◆ Утренняя гимнастика (подвижные игры, игровые сюжеты) ◆ Гигиенические процедуры (обширное умывание, полоскание рта) ◆ Закаливание в повседневной жизни (облегченная одежда в группе, одежда по сезону на прогулке, обширное умывание, воздушные ванны) ◆ Физкультминутки на занятиях ◆ НОД по физкультуре ◆ Прогулка в двигательной активности 	<ul style="list-style-type: none"> ◆ Гимнастика после сна ◆ Закаливание (воздушные ванны, ходьба босиком в спальне) ◆ Физкультурные досуги, игры и развлечения ◆ Самостоятельная двигательная деятельность ◆ Ритмическая гимнастика ◆ Хореография ◆ Прогулка (индивидуальная работа по развитию движений)

3.6. Особенности традиционных событий, праздников, мероприятий

Задача воспитателя - наполнить ежедневную жизнь детей увлекательными и полезными делами, создать атмосферу радости общения, коллективного творчества, стремления к новым задачам и перспективам.

Для организации традиционных событий эффективно использование сюжетно-тематического планирования образовательного процесса. Темы определяются исходя из интересов и потребностей детей, необходимости обогащения детского опыта и интегрируют содержание, методы и приемы из разных образовательных областей.

Единая тема отражается в организуемых воспитателем образовательных ситуациях детской практической, игровой, изобразительной деятельности, в музыке, в наблюдениях и общении воспитателя с детьми.

В организации образовательной деятельности учитывается также принцип сезонности. Тема «Времена года» находит отражение как в планировании образовательных ситуаций, так и в свободной, игровой деятельности детей. В организации образовательной деятельности учитываются также доступные пониманию детей сезонные праздники, такие как Новый год, проводы Зимушки-зимы и т. п., общественно-политические праздники (День народного единства, День защитника Отечества, Международный женский день, День Победы и др.).

Для развития детской инициативы и творчества воспитатель проводит отдельные дни необычно - как День космических путешествий, День волшебных превращений, День лесных обитателей. В такие дни виды деятельности и режимные процессы организуются в соответствии с выбранным тематическим замыслом и принятыми ролями: «космонавты» готовят космический корабль, снаряжение, готовят космический завтрак, расшифровывают послания инопланетян, отправляются в путешествие по незнакомой планете и пр. В общей игровой, интересной, совместной деятельности решаются многие важные образовательные задачи.

Во второй половине дня планируются тематические вечера, досуги, занятия в кружках, свободные игры и самостоятельная деятельность детей по интересам, театрализованная деятельность, слушание любимых музыкальных произведений по заявкам детей, чтение художественной литературы, доверительный разговор и обсуждение с детьми интересующих их проблем.

Комплексно-тематический план

Сроки	Возрастная группа	События,	Итоговое
-------	-------------------	----------	----------

реализации темы					праздники, традиции	мероприятие
	3-4 год (младшая)	4-5 год (Средняя)	5-6 год (Старшая)	6-7 год (Подготовительная к школе)		
Первая неделя сентября	До свидания, лето, здравствуй детский сад!	День Знаний			1 сентября – День знаний	Выставка рисунков «Здравствуй, детский сад!»
					9 сентября – всемирный день красоты	
2-4 недели сентября	Осень: 2 неделя - «Овощи, фрукты» 3 неделя – «Ягоды, грибы» 4 неделя – «Деревья»				27 сентября – День воспитателя и всех дошкольных работников День Туриста	Выставка поделок «Уральская огородная»
1-3 недели октября	Я и моя семья: 1 неделя – «Семья» 2 неделя – «Части тела» 3 неделя – «Безопасность в быту»	Я в мире человек: 1 неделя – «Семья» 2 неделя – «Части тела» 3 неделя – «Безопасность в быту»	Я вырасту здоровым: 1 неделя – «Семья» 2 неделя – «Части тела» 3 неделя – «Безопасность в быту»	Я в мире человек 1 неделя – «Моя планета (знакомство с материками)» 2 неделя – «Семья» 3 неделя – «Безопасность в быту»	1 октября – международный день музыки, 4 октября – международный день защиты животных	Осенний утренник
4 неделя октября – 2 неделя ноября	Мой дом, мой город: 4 неделя – «Наш город» 1 неделя – «Транспорт» 2 неделя – «Городские профессии»	Мой город, моя Страна: 4 неделя – «Наш город, моя улица» 1 неделя – «Транспорт» 2 неделя – «Мебель»	День народного единства: 4 неделя – «Моя страна» 1 неделя – «Наш город, моя улица» 2 неделя – «Москва – столица России»		14 октября – Покров . 4 ноября — День народного единства	Презентация проектов

3 неделя ноября – 4 неделя декабря	Новогодний праздник: 3 неделя – «Правила дорожного движения» 4 неделя – «Обувь» 1 неделя – «Одежда» 2 неделя - «Игрушки» 3 неделя – «Пожарная безопасность» 4 неделя – «Новогодний праздник»		Новогодний праздник: 3 неделя – «Правила дорожного движения» 4 неделя – «Одежда, обувь, головные уборы» 1 неделя – «Животные жарких стран» 2 неделя - «Орудия труда. Инструменты» 3 неделя – «Пожарная безопасность» 4 неделя – «Новогодний праздник»	20 – ноября – всемирный день ребенка 21 ноября – всемирный день приветствий Последнее воскресенье ноября – День Матери 22 декабря – день зимнего солнцестояния 31 декабря — Новый Год	Концерт ко Дню Матери Новогодний утренник
5 неделя декабря – 1 неделя января	Новогодние и Рождественские каникулы			7 января — Рождество Христово	Рождественские посиделки
2-4 недели января	Зима 2 неделя – «Зимующие птицы» 3 неделя – «Дикие животные и их детеныши» 4 неделя – «Домашние животные и их детеныши»				Зимняя олимпиада
1-3 недели февраля	День защитника Отечества 1 неделя – «Правила дорожного движения» 2 неделя – «Наша Армия» 3 неделя – «День защитника Отечества (Профессии пап)»			2 февраля – день пряника 15 февраля – Сретение. На Сретение встречается зима с весной. 23 февраля — День защитника Отечества	Концерт ко Дню защитника Отечества
4 неделя февраля-1 неделя марта	Международный женский день: 4 неделя – «Цветы» 1 неделя – «Мамин праздник(профессии мам)»			8 марта — Международный женский день	Утренники
2-4 недели марта	Знакомство с народной культурой и традициями: 2 неделя- «Русская деревня» 3 неделя – «Народная игрушка»	Знакомство с народной культурой и традициями: 2 неделя – «Дымковская игрушка» 3 неделя – «Гжель»	Народная культура и традиции: 2 неделя – «Дымковская игрушка, хохлома» 3 неделя – «Гжель, городецкая роспись» 4 неделя – «Русская деревня (изба, русский народный костюм)»	27 марта — Международный День Театра 24-30 марта – неделя детской книги	Выставка предметов семейного рукоделия

	4 неделя – «Знакомство с русским фольклором»	4 неделя – «Хохлома»		
1-4 недели апреля	Весна 1 неделя – «Природные явления» 2 неделя – «Дикие животные весной» 3 неделя – «Домашние животные весной» 4 неделя – «Птицы прилетели»	Весна: 1 неделя – «Природные явления» 2 неделя – «Космос» 3 неделя – «Дикие животные весной» 4 неделя – «Птицы прилетели»	1 апреля — День смеха 12 апреля — День Космонавтики Пасха 22 апреля – международный день Земли 29 апреля – международный день танца	День смеха День Космонавтики Праздник Весны
1 неделя мая	День Победы		1 мая — Праздник Весны и Труда; 3 мая – день Солнца 9 мая — День Победы;	Познавательное мероприятие «Наша Победа»
2-4 недели мая	Лето: 2 неделя – «Весенние цветы» 3 неделя - «Животный мир морей и океанов» 4 неделя – «Насекомые»	Лето. До свидания, детский сад!: 2 неделя – «Весенние цветы» 3 неделя – «Насекомые» 4 неделя – «Школа»		Выставка рисунков "До свидания детский сад!"

4.КРАТКАЯ ПРЕЗЕНТАЦИЯ ПРОГРАММЫ (ДОПОЛНИТЕЛЬНЫЙ РАЗДЕЛ).

Рабочая программа (модуль) основной общеобразовательной программы – образовательной программы дошкольного образования Муниципального автономного дошкольного образовательного учреждения детского сада комбинированного вида № 94 группы общеразвивающей направленности для детей 4-го года жизни (далее Программа) направлена на разностороннее развитие детей с 3 до 4 лет в группах общеразвивающей направленности сроком на 1 год обучения с учётом их возрастных и индивидуальных особенностей.

стей, на основе индивидуального подхода к детям дошкольного возраста и специфичных для детей дошкольного возраста видов деятельности.

Программа направлена на создание условий развития ребёнка, открывающих возможности для его позитивной социализации, его личностного развития, развития инициативы и творческих способностей на основе сотрудничества со взрослыми и сверстниками и соответствующими возрасту видами деятельности (игры, познавательной и исследовательской деятельности, в форме творческой активности, обеспечивающей художественно – эстетическое развитие ребёнка); на создание развивающей образовательной среды, которая представляет собой систему условий социализации и индивидуализации детей.

Содержание Программы обеспечивает развитие личности, мотивации и способностей детей в различных видах деятельности и охватывает следующие направления развития и образования детей (образовательные области): социально-коммуникативное развитие; познавательное развитие; художественно-эстетическое развитие; речевое развитие; физическое развитие.

Программа включает три основных раздела: целевой, содержательный и организационный.

Целевой раздел включает в себя пояснительную записку и планируемые результаты освоения программы. Результаты освоения образовательной программы представлены в виде целевых ориентиров дошкольного образования, которые представляют собой социально-нормативные возрастные характеристики возможных достижений ребёнка на этапе завершения уровня дошкольного образования:

ребёнок овладевает основными культурными способами деятельности, проявляет инициативу и самостоятельность в разных видах деятельности – игре, общении, познавательно-исследовательской деятельности, конструировании и др.; способен выбирать себе род занятий, участников по совместной деятельности;

ребёнок обладает установкой положительного отношения к миру, к разным видам труда, другим людям и самому себе, обладает чувством собственного достоинства; активно взаимодействует со сверстниками и взрослыми, участвует в совместных играх. Способен договариваться, учитывать интересы и чувства других, сопереживать неудачам и радоваться успехам других, адекватно проявляет свои чувства, в том числе чувство веры в себя, старается разрешать конфликты;

ребёнок обладает развитым воображением, которое реализуется в разных видах деятельности, и прежде всего в игре; ребёнок владеет разными формами и видами игры, различает условную и реальную ситуации, умеет подчиняться разным правилам и социальным нормам;

ребёнок достаточно хорошо владеет устной речью, может выражать свои мысли и желания, может использовать речь для выражения своих мыслей, чувств и желаний, построения речевого высказывания в ситуации общения, может выделять звуки в словах, у ребёнка складываются предпосылки грамотности;

у ребёнка развита крупная и мелкая моторика; он подвижен, вынослив, владеет основными движениями, может контролировать свои движения и управлять ими;

ребёнок способен к волевым усилиям, может следовать социальным нормам поведения и правилам в разных видах деятельности, во взаимоотношениях со взрослыми и сверстниками, может соблюдать правила безопасного поведения и личной гигиены;

ребёнок проявляет любознательность, задаёт вопросы взрослым и сверстникам, интересуется причинно-следственными связями, пытается самостоятельно придумывать объяснения явлениям природы и поступкам людей; склонен наблюдать, экспериментировать. Обладает начальными знаниями о себе, о природном и социальном мире, в котором он живёт; знаком с произведениями детской литературы, обладает элементарными представлениями из области живой природы, естествознания, математики, истории и т.п.;

ребёнок способен к принятию собственных решений, опираясь на свои знания и умения в различных видах деятельности.

Содержательный раздел представляет общее содержание Программы, обеспечивающее полноценное развитие личности детей.

В содержательном разделе представлены особенности взаимодействия педагогического коллектива с семьями воспитанников.

Цель взаимодействия педагогического коллектива ДОО с семьёй заключается в обеспечении разносторонней поддержки воспитательного потенциала семьи, помощи родителям в осознании самоценности дошкольного периода детства как базиса для всей последующей жизни человека.

Взаимодействие с родителями (законными представителями) по вопросам образования ребёнка происходит через непосредственное вовлечение их в образовательную деятельность, посредством создания образовательных проектов совместно с семьёй на основе выявления потребностей и поддержки образовательных инициатив семьи.

Эффективное взаимодействие педагогического коллектива ДОО и семьи возможно только при соблюдении комплекса психолого-педагогических условий:

- поддержка эмоциональных сил ребёнка в процессе его взаимодействия с семьёй, осознание ценности семьи как «эмоционального тыла» для ребёнка;

- учёт в содержании общения с родителями разнородного характера социокультурных потребностей и интересов;

- нацеленность содержания общения с родителями на укрепление детско-родительских отношений;

- сочетание комплекса форм сотрудничества с методами активизации и развития педагогической рефлексии родителей;

- практическая направленность психолого-педагогических технологий сотрудничества с семьями на овладение родителями разными видами контакта и общения с ребёнком (вербального, невербального, игрового).

Принципы руководства взаимодействием общественного и семейного воспитания:

- ценностного отношения к детству как части духовной жизни семьи, что является источником развития и ребёнка, и взрослого.

- деятельностный в отношениях «педагог-семья».

- интеграции внешних и внутренних факторов повышения воспитательного потенциала семьи.

- доверительных отношений в системе «семья - ДОО», включающий готовность сторон доверять компетентности друг друга.

- разграничение ответственности между педагогом и родителем как партнёрами по общению, каждый из которых несёт персональную долю ответственности в рамках своей социальной роли.

- комплексности: целостное видение воспитательной компетентности родителей.

- системности: связан с упорядоченностью периодов развития воспитательного потенциала семьи от подготовки к будущему родительству к воспитанию его в разных периодах детства.

Основные формы и активные методы сотрудничества с родителями:

1. Родительские собрания.

2. Консультации.

3. Совместные праздники.

4. Семейные клубы.

5. Семейная гостиная.

6. Акции.

7. Конкурсы.

8. Оформление родительских уголков.

9. Анкетирование.

10. Размещение информации на сайте ДОО и т.д.

Организационный раздел содержит описание материально-технического обеспечения Программы, включает распорядок и режим дня, а также особенности традиционных событий, праздников, мероприятий; особенности организации предметно-пространственной среды.